

## ПРИНЦИПЫ ЭКСПЛУАТАЦИИ И УХОДА ЗА МЕБЕЛЬЮ



1



2



3



4



5

1. Мебель при установке выровнять по горизонтали.
2. Внимание: перемещение мебели волоком грозит нанесением дефектов. Во время переноса, мебель следует брать за вертикальные элементы: бока, ножки т.д. Запрещается брать за горизонтальные элементы мебели: панели, полки и т.д.
3. Мебель следует использовать в сухих помещениях, защищенных от воздействий неблагоприятных атмосферных условий.
4. Не следует чрезмерно перегружать мебель, так как это может привести к деформации.
5. Поверхность мебели следует протирать влажной тряпкой или бумажным полотенцем, для чистки использовать только средства, предназначенные для ухода за мебелью..
6. На мебельных фасадах МДФ защитную пленку снимать ПОСЛЕ МОНТАЖА И УСТАНОВКИ МЕБЕЛИ.
7. Избегать попадания прямых солнечных лучей на фасадную часть мебели.
8. При эксплуатации встроенных и других бытовых приборов избегать нагревания элементов мебели больше 45 С.

**Не использовать чистящих химических средств!**



**ООО "УКРЮГ"**

ООО "УКРЮГ", 09170, Украина, Киевская обл., Белоцерковский р-н, с. Шаровка, ул. Мира, 1а, тел./факс: +38(0456) 32-00-81, 32-00-82

ТОВ «УКРЮГ», 09170, Україна, Київська обл., Білоцерківський р-н, с. Шарівка, вул. Мира, 1а. Тел./факс: +38(0456) 32-00-81, 32-00-82

*Мебель для хранения (корпусная)*

Торговое наименование изделия

Набор юношеской мебели 1086 "Немо" в составе:  
Шкаф для одежды Ш-1680

12 берез. 2015

Дата изготовления.....

ГОСТ 16371-93.....

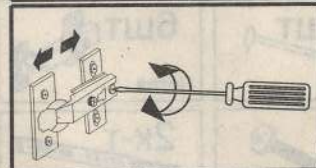
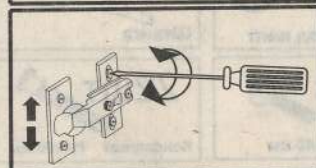
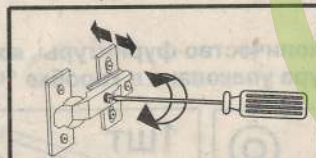
Штамп ОТК.....

Дата продажи.....



Гарантия 24 месяца со дня продажи  
Гарантія 24 місяці з дня продажу

### регулировка дверных петель

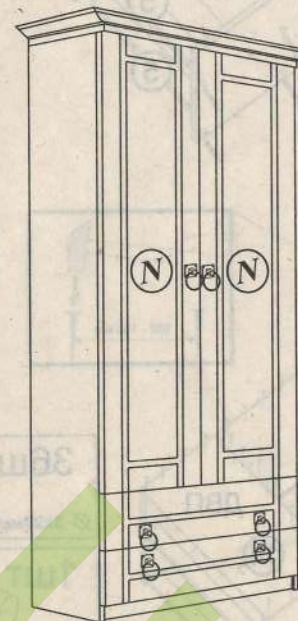


ООО "УКРЮГ", 09170, Украина, Киевская обл., Белоцерковский р-н, с. Шаровка, ул. Мира, 1а, тел./факс: +38(0456) 32-00-81, 32-00-82

НАБОР ЮНОШЕСКОЙ МЕБЕЛИ 1086

# НЕМО Шкаф для одежды Ш-1680

Инструкция по сборке



Высота: 2,08 м  
Ширина: 0,80 м  
Глубина: 0,53 м

Для сборки необходимо:



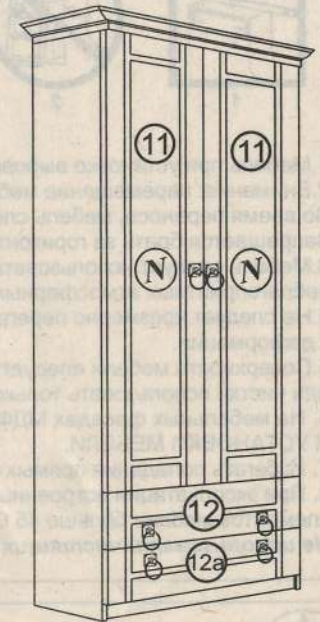
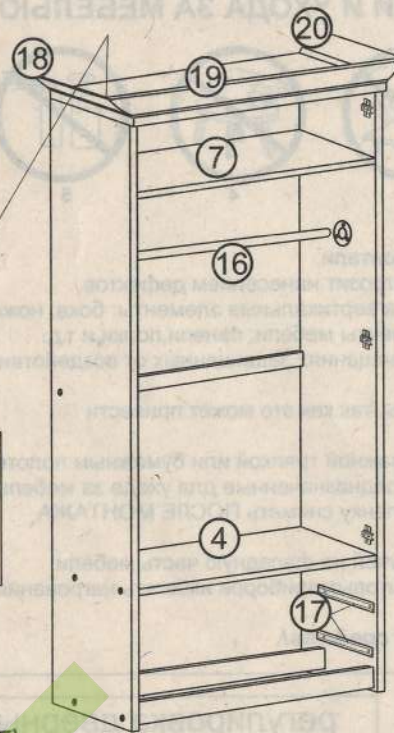
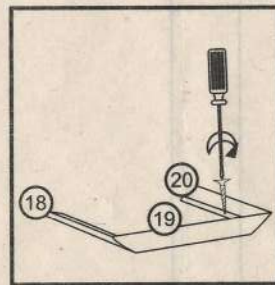
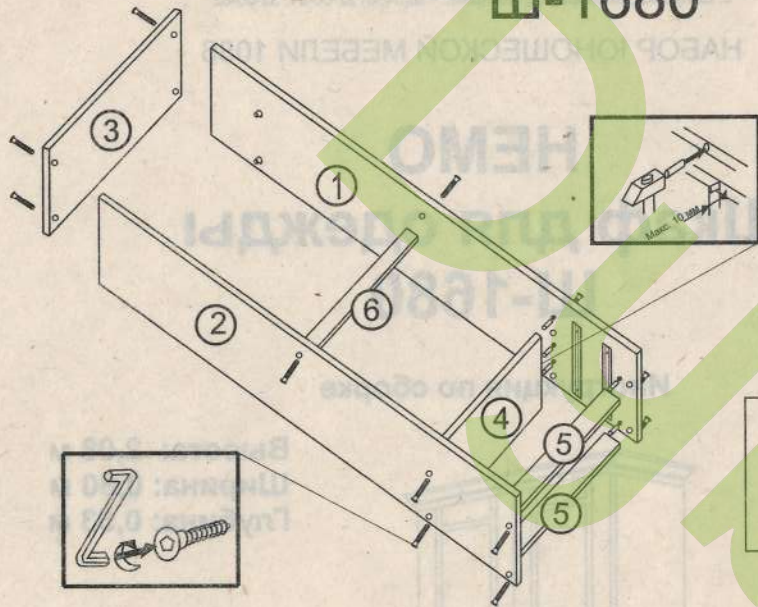
**ВНИМАНИЕ!** СБОРКА МЕБЕЛИ ДОЛЖНА ОСУЩЕСТВЛЯТЬСЯ КВАЛИФИЦИРОВАННЫМ СПЕЦИАЛИСТОМ. ПРЕТЕНЗИИ К РЕКЛАМАЦИИ ПОСЛЕ НЕКВАЛИФИЦИРОВАННОЙ СБОРКИ МЕБЕЛИ НЕ ПРИНИМАЮТСЯ. ПРОИЗВОДИТЕЛЬ ОСТАВЛЯЕТ ЗА СОБОЙ ПРАВО НА КОНСТРУКТИВНЫЕ ИЗМЕНЕНИЯ И ЗАМЕНУ ФУРНИТУРЫ.

### ИНФОРМАЦИЯ!

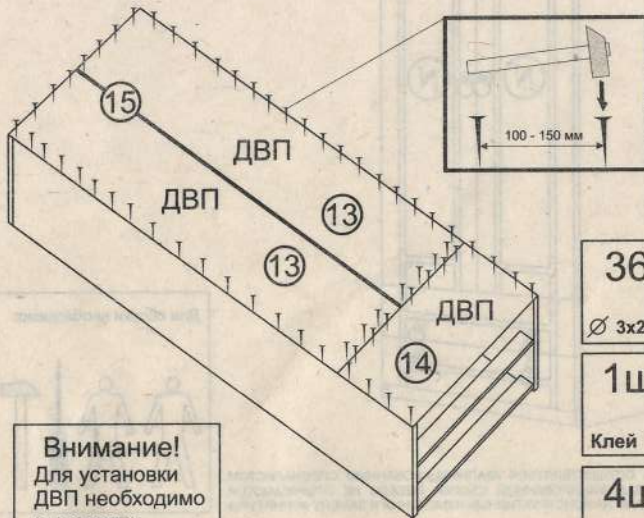
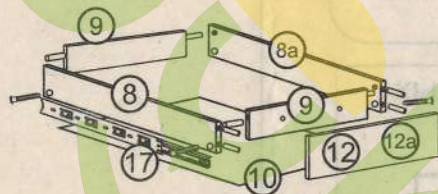
Уважаемый пользователь, в случае предъявления рекламаций, просьба письменно указать недостаток изделия с приложением ярлыка с упаковки поврежденной детали. Претензии к качеству продукции подаются на протяжении гарантийного срока (ГОСТ 16371-93)

*Все замечания и жалобы следует предъявлять по месту приобретения мебели!*

# Ш-1680



**Внимание!**  
Точную сборку выдвижного ящика смотрите вкладыш „Схема сборки выдвижного ящика“



**Внимание!**  
Для установки ДВП необходимо выровнять диагональ А=В и закрепить ДВП по периметру гвоздями

Ниже представлены символы и количество фурнитуры, которая будет необходима при сборке. Фурнитура упакована в коробке „Фурнитура“.

36шт Ø 3x20мм 	30шт Ø 3,5x14 мм 	6шт Шайба под винт 	1шт Штанга 	2шт Штангодержатель 
1шт Клей 	26шт Шкант 8x30 мм 	4шт Винт М4 х40 мм 	22шт Конфирмат 6,4x50 мм 	22шт Заглушка 
4шт Полкодержатель 	1шт Ключ 	120шт Гвоздь 	6шт Петля 	24шт Ø 4x14мм 
4шт Ножка 	2шт Винт М4 х22 мм 	2к-т Направляющая 350 мм 	6шт Ручка 	

Номер элемента	Размеры	№ упак
1,2	2060x497	1-1
3	800x529	1-2
4	768x497	1-2
5,5	768x100	1-2
6	768x62	1-2
7	768x497	1-2
8,8a	400x130	1-2
9,9	712x130	1-2
10	740x396	1-2
11,11	1554x396	1-3
12,12a	198x796	1-4
13,13	1574x396	1-3
14	796x396	1-2
15	соединит.ДВП	1-3
16	штанга L-766	1-2
17	направляющ.	---
18,19,20	карниз	1-5