

ПРИНЦИПЫ ЭКСПЛУАТАЦИИ И УХОДА ЗА МЕБЕЛЬЮ



1



2



3



4



5

1. Мебель при установке выровнять по горизонтали.
2. Внимание: перемещение мебели волоком грозит нанесением дефектов. Во время переноса, мебель следует брать за вертикальные элементы: бока, ножки т.д. Запрещается брать за горизонтальные элементы мебели: панели, полки и т.д.
3. Мебель следует использовать в сухих помещениях, защищенных от воздействий неблагоприятных атмосферных условий.
4. Не следует чрезмерно перегружать мебель, так как это может привести к деформации.
5. Поверхность мебели следует протирать влажной тряпкой или бумажным полотенцем, для чистки использовать только средства, предназначенные для ухода за мебелью.
6. На мебельных фасадах МДФ защитную пленку снимать ПОСЛЕ МОНТАЖА И УСТАНОВКИ МЕБЕЛИ.
7. Избегать попадания прямых солнечных лучей на фасадную часть мебели.
8. При эксплуатации встроенных и других бытовых приборов избегать нагревания элементов мебели больше 45 С.

Не использовать чистящих химических средств!



ООО "УКРЮГ"

ООО "УКРЮГ", 09170, Украина, Киевская обл., Белоцерковский р-н, с. Шкаровка, ул. Мира, 1а, тел./факс: +38(0456) 32-00-81, 32-00-82

ТОВ «УКРЮГ», 09170, Україна, Київська обл., Білоцерківський р-н, с. Шкарівка, вул. Миру, 1а. Тел./факс: +38(0456) 32-00-81, 32-00-82

Мебель для хранения (корпусная)

Торговое наименование изделия

Серия мебели 1061 "Манхеттен":
Тумба комбинированная МР-2693

12 берез. 2015

Дата изготовления.....

ГОСТ 16371-93.....

Штамп ОТК.....

Дата продажи.....



Гарантия 24 месяца со дня продажи
Гарантія 24 місяці з дня продажу



ООО "УКРЮГ"

ООО "УКРЮГ", 09170, Украина, Киевская обл., Белоцерковский р-н, с. Шкаровка, ул. Мира, 1а, тел./факс: +38(0456) 32-00-81, 32-00-82

ТОВ «УКРЮГ», 09170, Україна, Київська обл., Білоцерківський р-н, с. Шкарівка, вул. Миру, 1а. Тел./факс: +38(0456) 32-00-81, 32-00-82

Мебель для хранения (корпусная)

Торговое наименование изделия

Серия мебели 1061 "Манхеттен":
Тумба комбинированная МР-2693

12 берез. 2015

Дата изготовления.....

ГОСТ 16371-93.....

Штамп ОТК.....

Дата продажи.....



Гарантия 24 месяца со дня продажи
Гарантія 24 місяці з дня продажу

ООО "УКРЮГ", 09170, Украина, Киевская обл., Белоцерковский р-н, с. Шкаровка, ул. Мира, 1а, тел./факс: +38(0456) 32-00-81, 32-00-82

серия мебели 1061

МАНХЕТТЕН

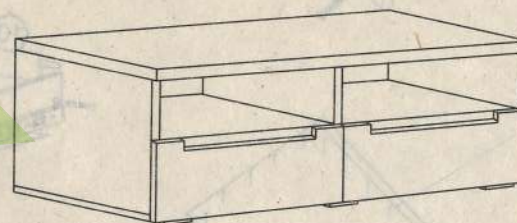
ТУМБА

комбинированная

МР-2693

Инструкция по сборке

Габаритные размеры (выс./шир./гл.):
0,45 1,20 0,54



Для сборки необходимо:



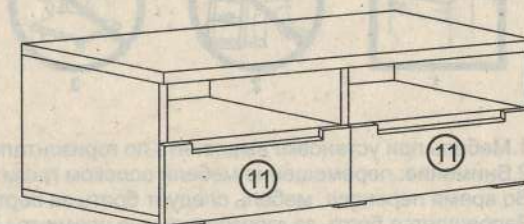
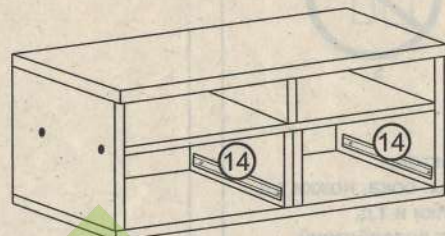
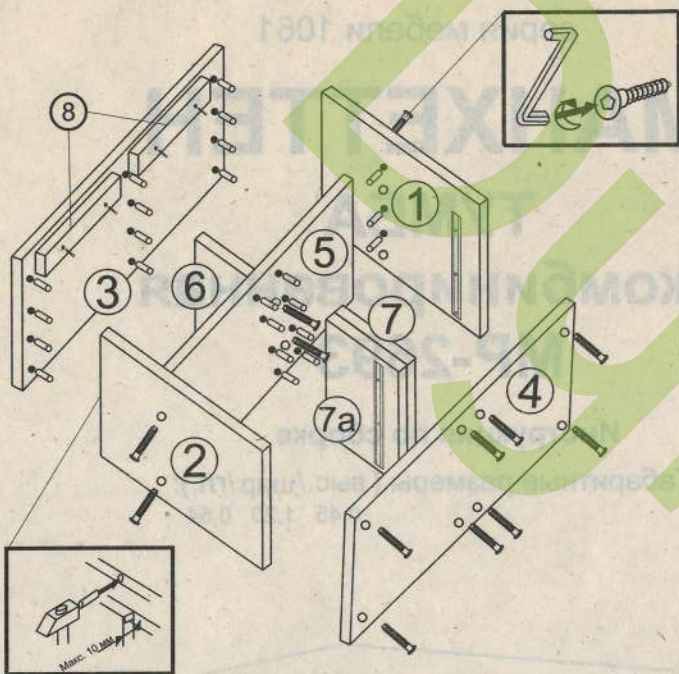
ВНИМАНИЕ! СБОРКА МЕБЕЛИ ДОЛЖНА ОСУЩЕСТВЛЯТЬСЯ КВАЛИФИЦИРОВАННЫМ СПЕЦИАЛИСТОМ. ПРЕТЕНЗИИ К РЕКЛАМАЦИИ ПОСЛЕ НЕКВАЛИФИЦИРОВАННОЙ СБОРКИ МЕБЕЛИ НЕ ПРИНИМАЮТСЯ. ПРОИЗВОДИТЕЛЬ ОСТАВЛЯЕТ ЗА СОБОЙ ПРАВО НА КОНСТРУКТИВНЫЕ ИЗМЕНЕНИЯ И ЗАМЕНУ ФУРНИТУРЫ.

ИНФОРМАЦИЯ!

Уважаемый пользователь, в случае предъявления рекламаций, просьба письменно указать недостаток изделия с приложением ярлыка с упаковки поврежденной детали. Претензии к качеству продукции подаются на протяжении гарантийного срока (ГОСТ 16371-93)


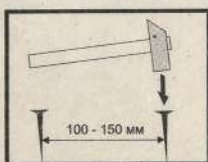
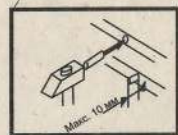
Все замечания и жалобы следует предъявлять по месту приобретения мебели!

MP-2693



Внимание! После сборки выдвижного ящика детали 10, 11 соединить между собой саморезами $\varnothing 4 \times 30$ (саморезы крутить с внутренней стороны детали 10 через шайбы)

Номер элемента	Размеры	№ упак
1,2	388x504	9-1
3	1202x538x22	9-2
4	1202x504	9-1
5	1168x504	9-1
6	172x504	9-1
7,7a	200x504	9-1
8,8	576x62	9-1
9,9a	500x130	9-1
10,10	512x130	9-1
11,11	217x596	9-3
12	540x496	9-1
13	402x1196	9-1
14	направляющ	---



Внимание!
Точную сборку выдвижного ящика смотрите вкладыш „Схема сборки выдвижного ящика“

Ниже представлены символы и количество фурнитуры, которая будет необходима при сборке. Фурнитура упакована в коробке „Фурнитура“.

24шт $\varnothing 3 \times 20 \text{ мм}$	4шт Шайба под винт	2к-т Направляющая 350 мм	1шт Клей
42шт Шкант 8x30 мм	26шт $\varnothing 4 \times 30 \text{ мм}$	22шт Конфирмат 6,4x50 мм	22шт Заглушка
1шт Ключ	75шт Гвоздь	20шт $\varnothing 3,5 \times 14 \text{ мм}$	6шт Ножка

Внимание!
Для установки ДВП необходимо выровнять диагональ А=В и закрепить ДВП по периметру гвоздями

