Инструкция по сборке **Система «Детский мир» Ступеньки-комод**

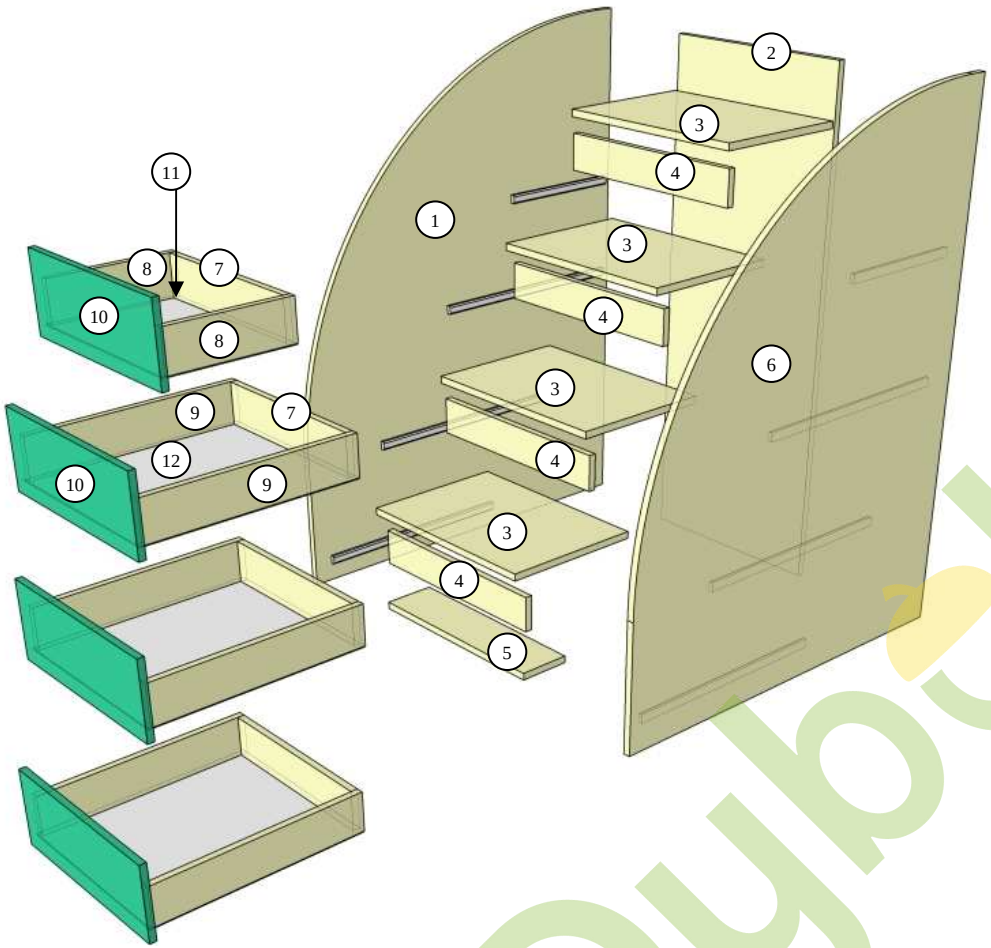

40шт. **шкант 8х32**	**36**шт. **конфирмат7х50**
1шт. **клей**	**1**шт. **ключ Z**
50шт. **гвоздь**	**4**шт. **ручка 96 мм**
10шт. **ножка-гвоздь**	**28**шт. **заглушка**
24шт. **шуруп 3х16**	**30**шт. **шуруп 5х13**
8шт. **шуруп 4х27**	**2**шт. **L-300-1 направляющие**
2шт. **L-300-2 направляющие**	**6**шт. **L-500-1 направляющие**
6шт. **L-500-2 направляющие**	

№	Деталь	Размер, мм.
1,6	боковина комода	1200 х 950 - 2шт.
2	панель	467 х 1190 - 1шт.
3	полки	467 х 325 - 4шт.
4	планка	467 х 80 - 4шт.
5	планка	467 х 120 - 1шт.
7	зад ящика	409 х 95 - 4шт.
8	боковина ящика	300 х 95 – 2шт.
9	боковина ящика	500 х 95 – 6шт.
10	фасады ящиков	180 х 460– 4шт.
11	ДВП ящика	440 х 305 – 1шт.
12	ДВП ящика	440 х 505 – 3шт.

Забивание шкантов

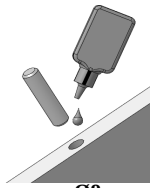

В отверстия Ø8мм., которые находятся в торцах элементов залить клей, затем вбить шканты.

Крепление конфирматами

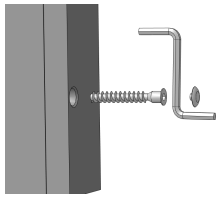

Все <u>видимые</u> головки конфирматов закрыть пластмассовыми заглушками.

Выбрать из пачек нужные элементы (размеры элементов указаны в таблице). В отверстия Ø8мм., которые находятся в торцах элементов залить **клей,** затем вбить **шканты.** К боковинам **1,5** прикрутить направляющие **L-300-1, L-500-1** с помощью шурупов **5х13**, для них предусмотрены отверстия Ø4мм. Сложить комод согласно рисунку (учитывая нумерацию в таблице) и скрепить его конфирматами **7х50,** используя при этом специальный **ключ Z**. В нижние торцы боковин вбить ножки. Выдвижные ящики вставлять в последнюю очередь, собрав их поэлементно. Под ящик вставить панель из ДВП **11,12** закрепив её с помощью **гвоздей**, затем прикрутить направляющие **L-300-2, L-500-2** с помощью шурупов **3х16**. Ручки **96мм.** крепятся к фасадам **10** шурупами **4х27 (**предварительно засверлив отверстия сверлом Ø5мм).

<u>Список используемых инструментов</u>: молоток металлический, молоток резиновый, отвертка, рулетка, карандаш, ключ для конфирматов, электродрель, сверло Ø5мм.

<u>Примечание</u>: производитель оставляет за собой право проводить изменения параметров изделий без предупреждения.

Dubok.ua