

ПРИНЦИПЫ ЭКСПЛУАТАЦИИ И УХОДА ЗА МЕБЕЛЬЮ



1



2



3



4



5

1. Мебель при установке выровнять по горизонтали.
2. Внимание: перемещение мебели волоком грозит нанесением дефектов. Во время переноса, мебель следует брать за вертикальные элементы: бока, ножки т.д. Запрещается брать за горизонтальные элементы мебели: панели, полки и т.д.
3. Мебель следует использовать в сухих помещениях, защищенных от воздействий неблагоприятных атмосферных условий.
4. Не следует чрезмерно перегружать мебель, так как это может привести к деформации.
5. Поверхность мебели следует протирать влажной тряпкой или бумажным полотенцем, для чистки использовать только средства, предназначенные для ухода за мебелью..
6. На мебельных фасадах МДФ защитную пленку снимать ПОСЛЕ МОНТАЖА И УСТАНОВКИ МЕБЕЛИ.
7. Избегать попадания прямых солнечных лучей на фасадную часть мебели.
8. При эксплуатации встроенных и других бытовых приборов избегать нагревания элементов мебели больше 45 С.

Не использовать чистящих химических средств!



ООО "УКРЮГ"

ООО "УКРЮГ", 09170, Украина, Киевская обл., Белоцерковский р-н, с. Шкаровка, ул. Мира, 1а, тел./факс: +38(0456) 32-00-81, 32-00-82

ТОВ «УКРЮГ», 09170, Україна, Київська обл., Білоцерківський р-н, с. Шкарівка, вул. Миру, 1а. Тел./факс: +38(0456) 32-00-81, 32-00-82

Мебель для хранения (корпусная)

Торговое наименование изделия

Серия мебели для ванных комнат 13 "Фабия":
Шкаф МР-2897

14 квіт. 2015

Дата изготовления.....

ГОСТ 16371-93.....

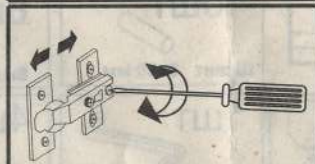
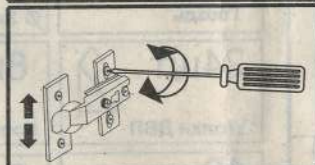
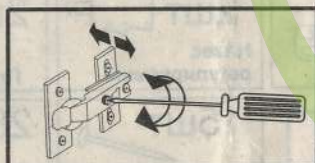
Штамп ОТК.....

Дата продажи.....



Гарантия 24 месяца со дня продажи
Гарантія 24 місяці з дня продажу

регулировка дверных петель



ООО "УКРЮГ", 09170, Украина, Киевская обл., Белоцерковский р-н, с. Шкаровка, ул. Мира, 1а, тел./факс: +38(0456) 32-00-81, 32-00-82

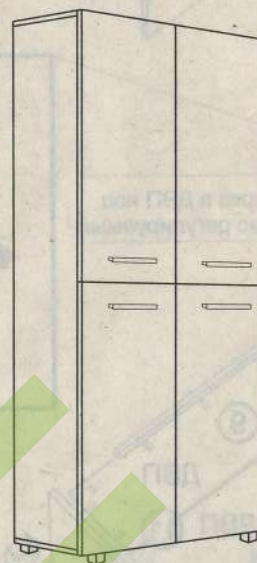
серия мебели для ванных комнат 13

ФАБИЯ

ШКАФ МР-2897

Инструкция по сборке

Габаритные размеры (выс./шир./гл.):
2,45 0,80 0,32



Для сборки необходимо:



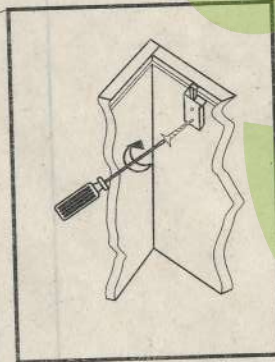
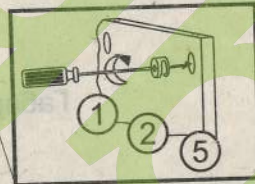
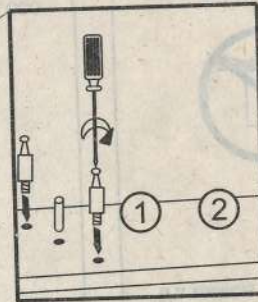
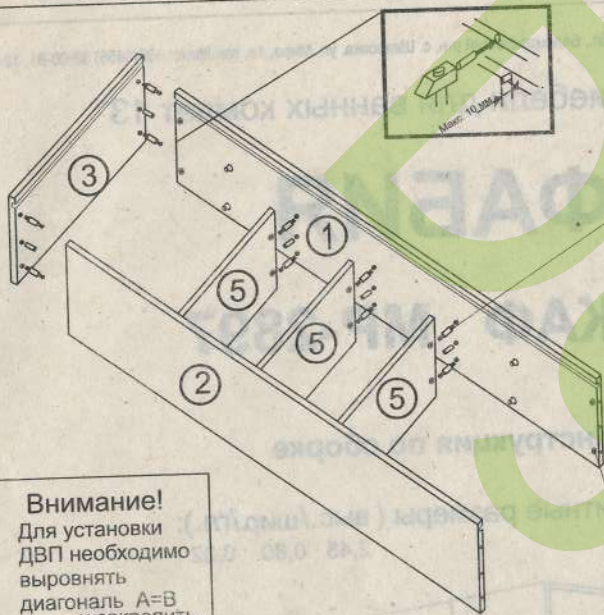
ВНИМАНИЕ! СБОРКА МЕБЕЛИ ДОЛЖНА ОСУЩЕСТВЛЯТЬСЯ КВАЛИФИЦИРОВАННЫМ СПЕЦИАЛИСТОМ. ПРЕТЕНЗИИ К РЕКЛАМАЦИИ ПОСЛЕ НЕКВАЛИФИЦИРОВАННОЙ СБОРКИ МЕБЕЛИ НЕ ПРИНИМАЮТСЯ. ПРОИЗВОДИТЕЛЬ ОСТАВЛЯЕТ ЗА СОБОЙ ПРАВО НА КОНСТРУКТИВНЫЕ ИЗМЕНЕНИЯ И ЗАМЕНУ ФУРНИТУРЫ.

ИНФОРМАЦИЯ!

Уважаемый пользователь, в случае предъявления рекламаций, просьба письменно указать недостаток изделия с приложением ярлыка с упаковки поврежденной детали. Претензии к качеству продукции подаются на протяжении гарантийного срока (ГОСТ 16371-93)

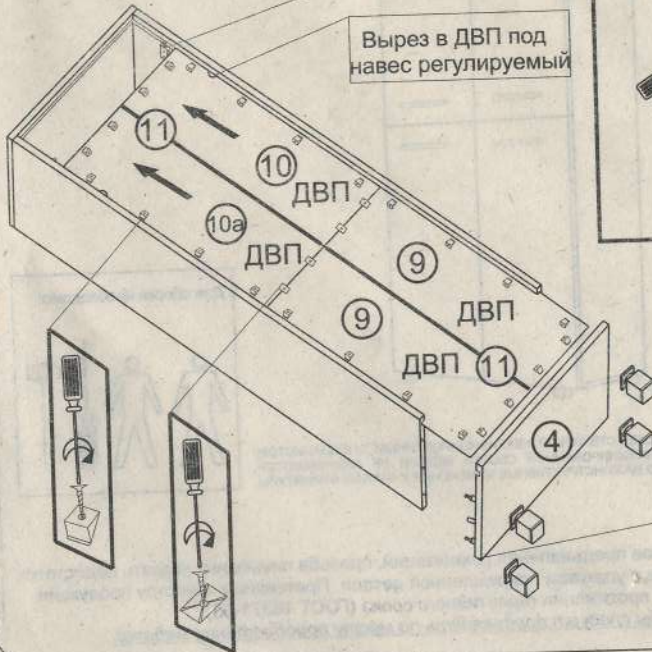
Все замечания и жалобы следует предъявлять по месту приобретения мебели!

MP-2897



Внимание!
Для установки ДВП необходимо выровнять диагональ A=B и закрепить ДВП по периметру уголками.

Вырез в ДВП под навес регулируемый



Номер элемента	Размеры	№ упак
1,2	1968x300	1-1
3,4	800x300	1-2
5,5,5	768x284	1-2
6,6	768x280	1-2
7,7,8,8	998x396	1-3
9,9	991x390	1-3
10,10а	991x390	1-3
11,11	соедин.ДВП	1-3

Ниже представлены символы и количество фурнитуры, которая будет необходима при сборке. Фурнитура упакована в коробке "Фурнитура".

20шт
Эксцентрик (минификс)

2шт
Навес регулируемый

2шт L-100MM
Планка метал.

4шт
Ø 4x30мм

24шт
Ø 4x14мм (под петли в фасад)

15шт
Гвоздь

28шт
Ø 3x20мм

16шт
Ø 3,5x16мм

4шт
Ножка

24шт
Уголки ДВП

8шт
Полкодержатель

20шт
Заглушка минификс

8шт
Шайба под винт

10шт
Шкант 8x30 мм

8шт
Винт М4x22 мм

12шт
Петля

20шт
Штифт (минификс)

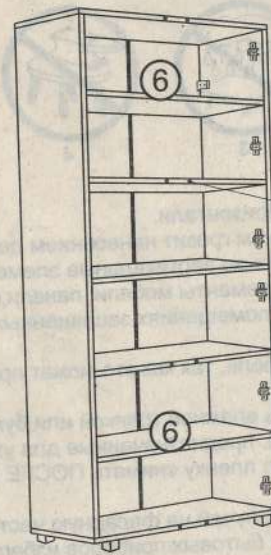
8шт
Шайба силикон. амортизирующая

1шт
Ключ

4шт
Ручка

4шт
Крепление ДВП

24шт
Ø 4x16мм (под петли в корпус)



Шайба силикон

