Инструкция по сборке мебели

Кухня «Шарлотта»

30НКЗ

Производитель: ООО «СОКМЕ»
Украина (80040) Львовская область
Сокальский р-н, пгт. Жвирка
ул. Леси Украинки, 32
тел: (03257) 7-43-23, 7-43-30

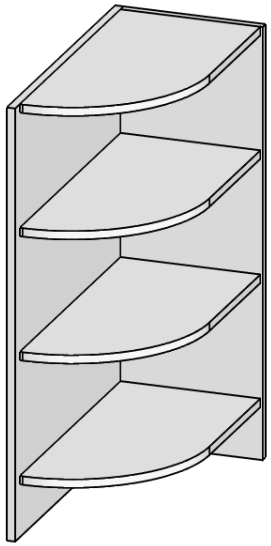

Dybok.ua

Инструкция по сборке
Кухня «Шарлотта» **30НКЗ**

		30НКЗ
№ элемента	Деталь	Размер, мм.
1	панель	820 х 269 – 1 шт.
2	полка	267 х 547 – 4 шт.
3	боковина	820 х 565 – 1 шт.

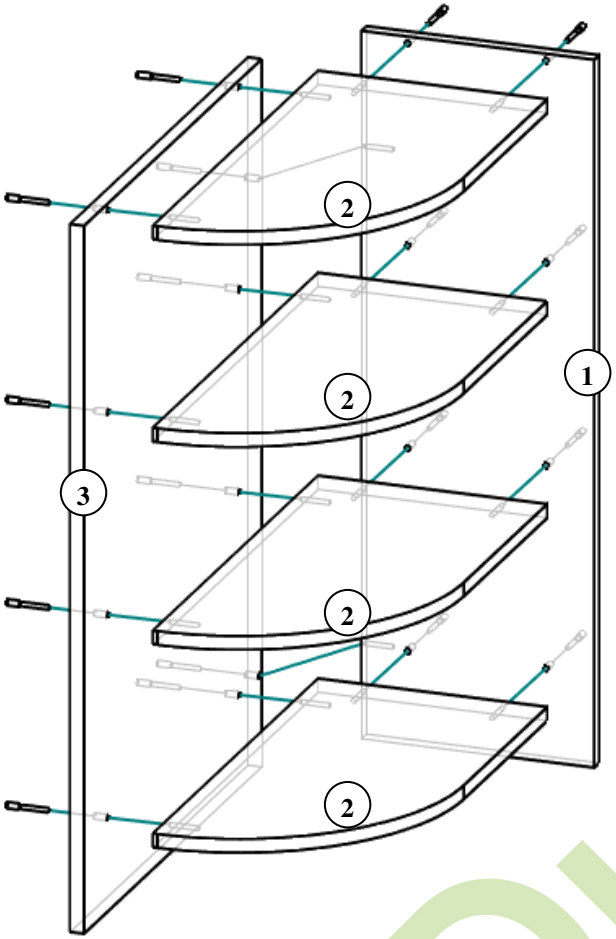

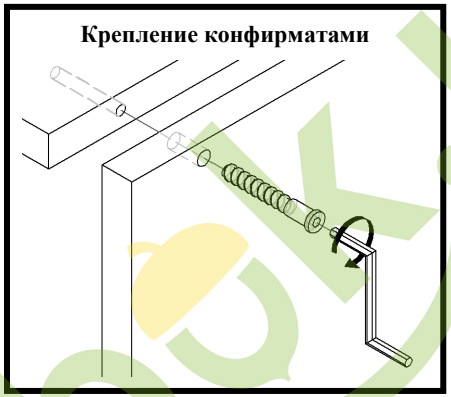

2шт. **стяжной болт**	**18 шт.** Конфирмат 7х50

Выбрать из пачек нужные элементы (размеры элементов указаны в таблице). Сложить тумбу согласно рисунку (учитывая нумерацию в таблице) и скрепить конфирматами **7х50,** используя при этом специальный **ключ Z**. **Стяжной болт** используется для соединения рядом стоящих тумб. Для этого в незаметных местах (например, под полкой) необходимо засверлить отверстия Ø8мм в боковинах на одном уровне.

Список используемых инструментов: молоток металлический, молоток резиновый, отвертка, рулетка, карандаш, ключ для конфирматов, электродрель, сверло Ø8мм.

Примечание: производитель оставляет за собой право проводить изменения параметров изделий без предупреждения.

Dyjbek.ua