

ПРИНЦИПЫ ЭКСПЛУАТАЦИИ И УХОДА ЗА МЕБЕЛЬЮ



1. Мебель при установке выровнять по горизонтали.
2. Внимание: перемещение мебели волоком грозит нанесением дефектов. Во время переноса, мебель следует брать за вертикальные элементы: бока, ножки т.д. Запрещается брать за горизонтальные элементы мебели: панели, полки и т.д.
3. Мебель следует использовать в сухих помещениях, защищенных от воздействий неблагоприятных атмосферных условий.
4. Не следует чрезмерно перегружать мебель, так как это может привести к деформации.
5. Поверхность мебели следует протирать влажной тряпкой или бумажным полотенцем, для чистки использовать только средства, предназначенные для ухода за мебелью.
6. На мебельных фасадах МДФ защитную пленку снимать ПОСЛЕ МОНТАЖА И УСТАНОВКИ МЕБЕЛИ.
7. Избегать попадания прямых солнечных лучей на фасадную часть мебели.
8. При эксплуатации встроенных и других бытовых приборов избегать нагревания элементов мебели больше 45 С. **Не использовать чистящих химических средств!**

ИНФОРМАЦИЯ!

Уважаемый пользователь, в случае предъявления рекламаций, просьба письменно указать недостаток изделия с приложением ярлыка с упаковки поврежденной детали. Претензии к качеству продукции подаются на протяжении гарантийного срока (ГОСТ 16371-93)
Все замечания и жалобы следует предъявлять по месту приобретения мебели!



ООО "УКРЮГ"

ООО "УКРЮГ", 09170, Украина, Киевская обл., Белоцерковский р-н, с. Шкаровка, ул. Мира, 1а, тел./факс: +38(0456) 32-00-81, 32-00-82

ТОВ «УКРЮГ», 09170, Україна, Київська обл., Білоцерківський р-н, с. Шкаровка, вул. Миру, 1а. Тел./факс: +38(0456) 32-00-81, 32-00-82

Мебель для хранения (корпусная)
Торговое наименование изделия

Набор юношеской мебели 109 "Геометрия"

Шкаф для одежды Ш-1442
Шкаф для белья Ш-1443
Шкаф комбинированный ШКМ-941
Секция мебельная МР-2367
Стеллаж угловой СТМ-54
Стол для компьютера СТ-492

Дата изготовления 17 квіт. 2012

ГОСТ 16371-93.....

Штамп ОТК.....

Дата продажи.....



Гарантия 24 месяца со дня продажи
Гарантия 24 місяці з дня продажу



ООО "УКРЮГ"

ООО "УКРЮГ", 09170, Украина, Киевская обл., Белоцерковский р-н, с. Шкаровка, ул. Мира, 1а, тел./факс: +38(0456) 32-00-81, 32-00-82

ТОВ «УКРЮГ», 09170, Україна, Київська обл., Білоцерківський р-н, с. Шкаровка, вул. Миру, 1а. Тел./факс: +38(0456) 32-00-81, 32-00-82

Мебель для хранения (корпусная)
Торговое наименование изделия

Набор юношеской мебели 109 "Геометрия"

стол для компьютера СТ-492

Дата изготовления 17 квіт. 2012

ГОСТ 16371-93.....

Штамп ОТК.....

Дата продажи.....



Гарантия 24 месяца со дня продажи
Гарантия 24 місяці з дня продажу

ООО "УКРЮГ", 09170, Украина, Киевская обл., Белоцерковский р-н, с. Шкаровка, ул. Мира, 1а, тел./факс: +38(0456) 32-00-81, 32-00-82

НАБОР ЮНОШЕСКОЙ МЕБЕЛИ 109

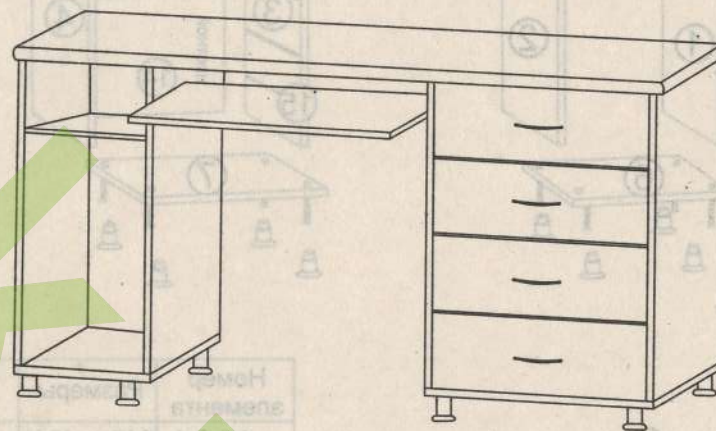
"Геометрия"

Стол для компьютера

СТ-492

Инструкция по сборке

Ширина: 1,2 м., высота: 0,73 м., глубина: 0,59 м.



Для сборки необходимо:

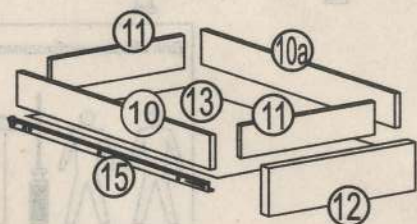
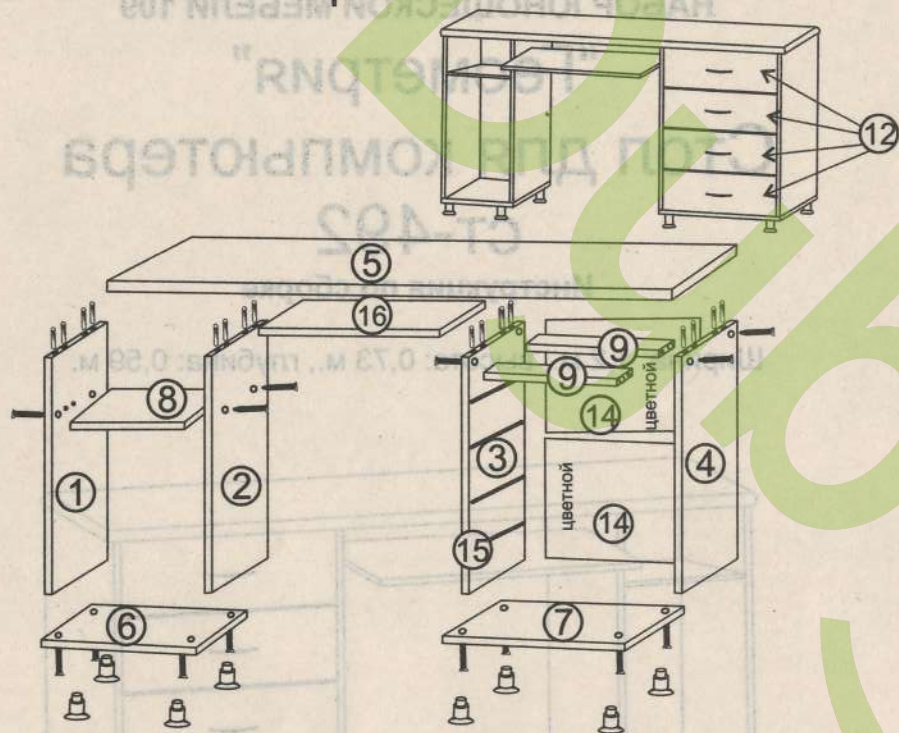


Уважаемый покупатель!

Замечания по поводу недостачи фурнитуры или иных деталей, их качества, а также предложения и пожелания просим присылать на электронный адрес oles.bmf@ukr.net

ВНИМАНИЕ! СБОРКА МЕБЕЛИ ДОЛЖНА ОСУЩЕСТВЛЯТЬСЯ КВАЛИФИЦИРОВАННЫМ СПЕЦИАЛИСТОМ. ПРЕТЕНЗИИ К РЕКЛАМАЦИИ ПОСЛЕ НЕКВАЛИФИЦИРОВАННОЙ СБОРКИ МЕБЕЛИ НЕ ПРИНИМАЮТСЯ. ПРОИЗВОДИТЕЛЬ ОСТАВЛЯЕТ ЗА СОБОЙ ПРАВО НА КОНСТРУКТИВНЫЕ ИЗМЕНЕНИЯ.

Стол компьютерный



!!! ВНИМАНИЕ !!!
 Монтаж задних стенок (оргалита) производить СВЕРХУ ВНИЗ, т.е. совмещая верхнюю кромку оргалита с верхней крышкой изделия, и только после этого фиксировать гвоздями.

Номер элемента	Размеры	Номер пачки
1,2,3,4	645 x 491	1
5	1200 x 593	2
6	250 x 523	1
7	350 x 523	1
8	218 x 491	1
9,9	318 x 92	1
10,10а	450 x 100	1
11,11	262 x 100	1
12,12,12,12	157 x 346	3
13	446 x 290	1
14,14	330 x 346	1
15	направл.	----
16	комп. п.	спец

Ниже представлены символы и количество фурнитуры, которые будут необходимы при сборке. Фурнитура упакованы в коробке "Фурнитура".

40 шт Шуруп Ф3,5x15 мм	74 шт Шкант Ф8x30 мм	16 шт Конфирмат Ф6,4x50 мм	16 шт Заглушка
1 шт Ключ	84 шт Гвоздь	4 шт Ручка	40 шт Шуруп Ф3x20 мм
8 шт Ножка	8 шт шуруп 4x25 мм	4 компл. Направляющая 400 мм	8 шт Винт М4x40 мм
1 шт Клей	8шт Шайба подкладочная		

ВНИМАНИЕ!

Не монтировать элементы в случае их деформации или при наличии других недостатков.

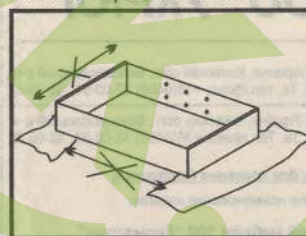


рис. 1

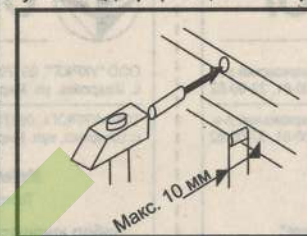


рис. 2

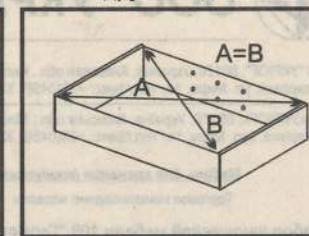


рис. 3

Сборку элементов мебели необходимо производить на мягкой и чистой поверхности (например, полотенце, одеяло), см. рис. 1. В отверстия диам. 8 мм, находящиеся по краям элементов, вбить шканты, см. рис. 2. (сквозные отверстия на стержне стяжки оставить свободными. Внимание: если Вы обнаружите, что какой-либо из шкантов выступает из отверстия на длину более 10 мм, его следует добить, заменить либо укоротить, поскольку при сборке он может повредить деталь. Замечание: перед тем, как прибить заднюю стенку (оргалит), необходимо выставить равенство диагоналей А и В (рис. 3)