Инструкция по сборке **Детская «Твинс» Комод-лестница**

Крепление конфирматами



Все видимые головки конфирматов закрыть пластмассовыми заглушками.

Забивание шкантов

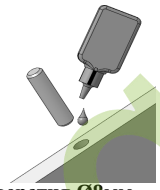

В отверстия Ø8мм., которые находятся в торцах элементов залить клей, затем вбить шканты.

№	Деталь	Размер, мм.
1,4	боковина	950 х 330 - 2шт.
2	дно	368 х 930 - 1шт.
3	цоколь	368 х 80 - 1шт.
5	панель	368 х 330 - 1шт.
6,8	боковина	750 х 250 – 2шт.
7	кришка/дно	975 х 400 - 1шт.
9,13,17	зад ящика	368 х 250 - 3шт.
10,12	боковина	550 х 250 – 2шт.
11	кришка/дно	775 х 400 – 1шт.
14,16	боковина	350 х 250 – 2шт.
15	кришка/дно	575 х 400 – 1шт.
18	кришка	375 х 400 – 1шт.
19,20	фасад	396 х 245 – 4шт
21	пнель боковая	1300 х 850 – 1шт.

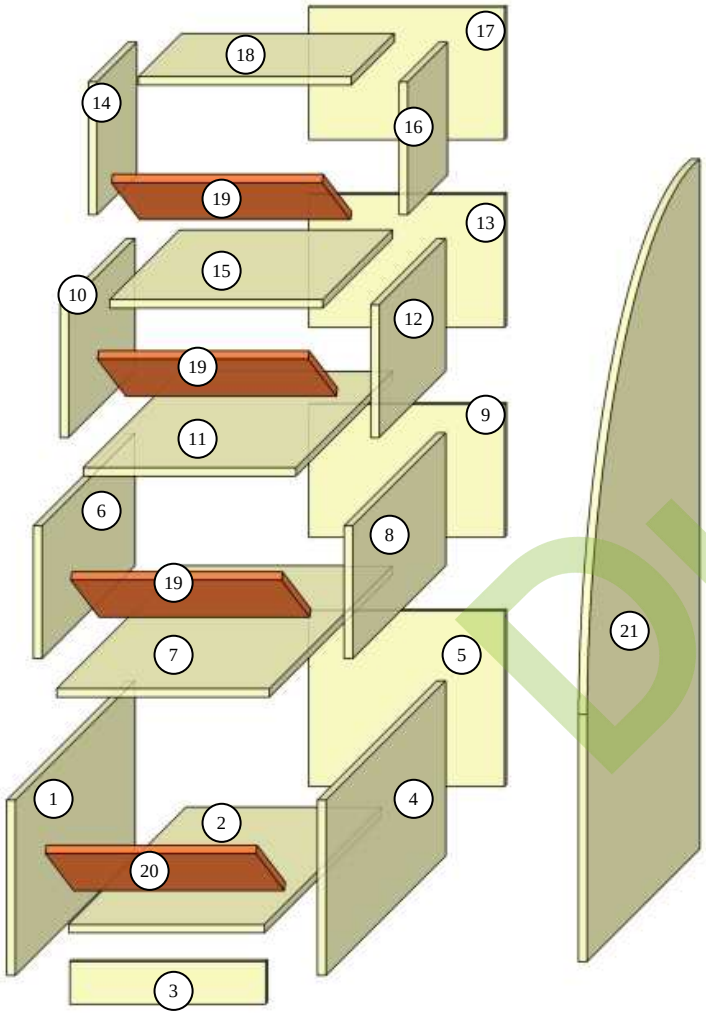

6шт. **стяжной болт**	**8**шт. **площадка**	**2**шт. **петля Н**	**6**шт. **петля В**		
2шт. **заглушка**	**1**шт. **ключ Z**	**38**шт. **шкант 8х32**	**36**шт. **конфирмат7х50**		
4шт. **ручка**	**16**шт. **шуруп 4х16**	**16**шт. **шуруп 6.3х13**	**8**шт. **шуруп для ручки**	**8**шт. **ножка-гвоздь**	**3шт. заглушка большая**

Выбрать из пачек нужные элементы (размеры элементов указаны в таблице). В отверстия Ø8мм., которые находятся в торцах элементов залить **клей,** затем вбить **шканты.** Сложить комод согласно рисунку (учитывая нумерацию в таблице) и скрепить его конфирматами **7х50,** используя при этом специальный **ключ Z**. В нижние торцы боковин вбить ножки. К элементам **2,7,11,15** прикрутить установочные **площадки** петель шурупами **6,3х13**, для них предусмотрены отверстия Ø5мм. К фасаду **20** прикрутить **петли Н**, а к фасадам **19** – **петли В** шурупами **4х16.** Ручки крепятся к фасадам **19** шурупами (предварительно засверлив отверстия сверлом Ø5мм). Панель **20** крепиться к комоду стяжными болтами (отверстия нужно просверлить сверлом Ø8мм.)

Список используемых инструментов: молоток металлический, молоток резиновый, отвертка, рулетка, карандаш, ключ для конфирматов, электродрель, сверло Ø5мм, сверло Ø8мм.

Примечание: производитель оставляет за собой право проводить изменения параметров изделий без предупреждения

Dubek.ua