

ПРИНЦИПЫ ЭКСПЛУАТАЦИИ И УХОДА ЗА МЕБЕЛЬЮ



1 2 3 4 5

1. Мебель при установке выровнять по горизонтали.
2. Внимание: перемещение мебели волоком грозит нанесением дефектов. Во время переноса, мебель следует брать за вертикальные элементы: бока, ножки т.д. Запрещается брать за горизонтальные элементы мебели: панели, полки и т.д.
3. Мебель следует использовать в сухих помещениях, защищенных от воздействий неблагоприятных атмосферных условий.
4. Не следует чрезмерно перегружать мебель, так как это может привести к деформации.
5. Поверхность мебели следует протирать влажной тряпкой или бумажным полотенцем, для чистки использовать только средства, предназначенные для ухода за мебелью..
6. На мебельных фасадах МДФ защитную пленку снимать ПОСЛЕ МОНТАЖА И УСТАНОВКИ МЕБЕЛИ.
7. Избегать попадания прямых солнечных лучей на фасадную часть мебели.
8. При эксплуатации встроенных и других бытовых приборов избегать нагревания элементов мебели больше 45 С.

Не использовать чистящих химических средств!



ООО "УКРЮГ"

ООО "УКРЮГ", 09170, Украина, Киевская обл., Белоцерковский р-н, с. Шкаровка, ул. Мира, 1а, тел./факс: +38(0456) 32-00-81, 32-00-82

ТОВ «УКРЮГ», 09170, Україна, Київська обл., Білоцерківський р-н, с. Шкарівка, вул. Миру, 1а. Тел./факс: +38(0456) 32-00-81, 32-00-82

Мебель для хранения (корпусная)

Торговое наименование изделия

Серия мебели для кухни 12 "Импульс" в составе:

Шкафы кухонные ШЮХ-89, ШЮХ-90.

Шкафы-столы кухонные СШ-475, СШ-476, СШ-477,

СШ-478, СШ-479, СШ-480, СШ-481, СШ-482, СШ-483.

Шкаф-стол кухонный угловой СШ-484.

Шкаф под мойку ШМ-189.

Шкафы настенные ШКН-713, ШКН-714, ШКН-715, ШКН-716,

ШКН-717, ШКН-718, ШКН-719, ШКН-720, КН-721, ШКН-722,

ШКН-723, ШКН-724, ШКН-725, ШКН-726.

Варианты комплектов по выбору потребителя.

Дата изготовления..... 17 квит. 2012

ГОСТ 16371-93.....

Штамп ОТК.....

Дата продажи.....



Гарантия 24 месяца со дня продажи
Гарантія 24 місяці з дня продажу



ООО "УКРЮГ"

ООО "УКРЮГ", 09170, Украина, Киевская обл., Белоцерковский р-н, с. Шкаровка, ул. Мира, 1а, тел./факс: +38(0456) 32-00-81, 32-00-82

ТОВ «УКРЮГ», 09170, Україна, Київська обл., Білоцерківський р-н, с. Шкарівка, вул. Миру, 1а. Тел./факс: +38(0456) 32-00-81, 32-00-82

Мебель для хранения (корпусная)

Торговое наименование изделия

Серия мебели для кухни 12 "Импульс" в составе:

Шкаф-столкухонный СШ-483.

Дата изготовления..... 17 квит. 2012

ГОСТ 16371-93.....

Штамп ОТК.....

Дата продажи.....



Гарантия 24 месяца со дня продажи
Гарантія 24 місяці з дня продажу

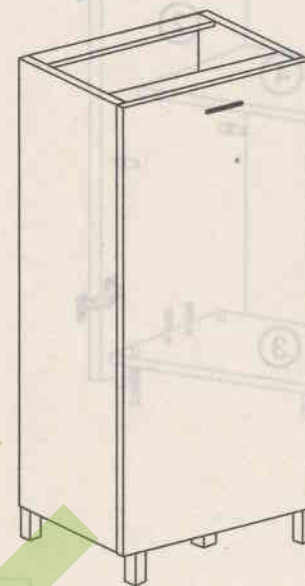
ООО "УКРЮГ", 09170, Украина, Киевская обл., Белоцерковский р-н, с. Шкаровка, ул. Мира, 1а, тел./факс: +38(0456) 32-00-81, 32-00-82

СЕРИЯ МЕБЕЛИ ДЛЯ КУХНИ 12 "Импульс"

Шкаф-стол кухонный СШ-483 300 мм

Инструкция по сборке

Ширина: 0,30 м
Высота: 0,82 м
Глубина: 0,47 м

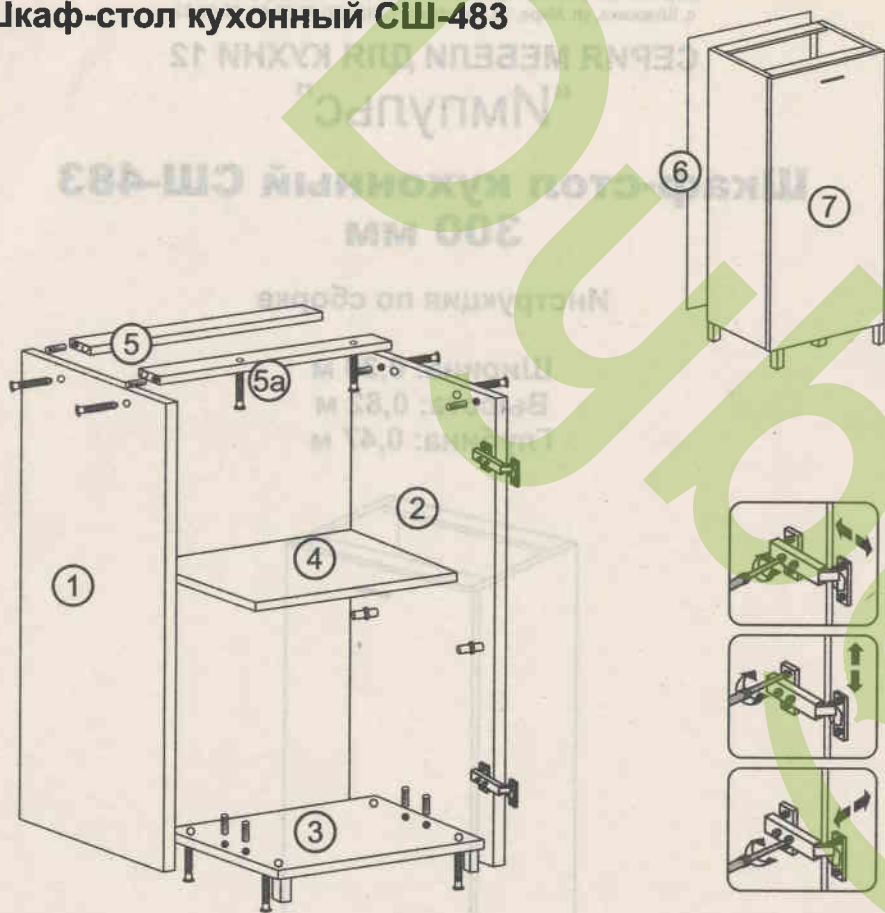


Для сборки необходимо:



ВНИМАНИЕ! Сборка мебели должна осуществляться квалифицированным специалистом. ПРЕТЕНЗИИ К РЕКЛАМАЦИИ ПОСЛЕ НЕКВАЛИФИЦИРОВАННОЙ СБОРКИ МЕБЕЛИ НЕ ПРИНИМАЮТСЯ. ПРОИЗВОДИТЕЛЬ ОСТАВЛЯЕТ ЗА СОБОЙ ПРАВО НА КОНСТРУКТИВНЫЕ ИЗМЕНЕНИЯ.

Шкаф-стол кухонный СШ-483



Номер элемента	Размеры	№ упак
1,2	704x450	21
3	300x450	21
4	268x430	21
5,5a	268x72	21
6	296x715	21a
7	714x296	21a

!!! ВНИМАНИЕ !!!

Монтаж задних стенок (оргалита) производить СВЕРХУ ВНИЗ, т.е. совмещая верхнюю кромку оргалита с верхней крышкой изделия, и только после этого фиксировать гвоздями.

Ниже представлены символы и количество фурнитуры, которая будет необходима при сборке.

8шт. Заглушка	2шт. Петля	4шт. Ножка
8шт. Шкант Φ 8x30 мм	8шт. Конфирмат Φ 6,4x50 мм	1шт. Ручка
1шт. Ключ	21шт. Гвоздь	4шт. Саморез Φ 4x14 мм
2шт. Φ 4,0x25 мм	4шт. Полкодержатель	4шт. Φ 6,3x13 мм
	2шт. Шайба под винт	4шт. Φ 4,0x30 мм
		16шт. Саморез Φ 3,5x14 мм

ВНИМАНИЕ!

Не монтировать элементы в случае их деформации или при наличии других недостатков.

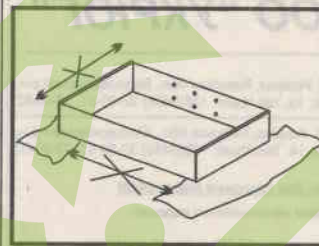


рис. 1

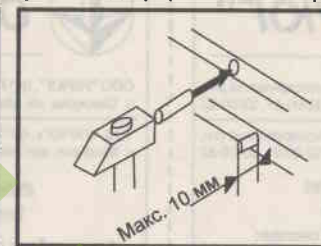


рис. 2

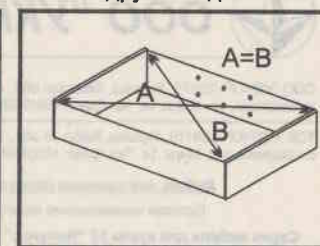


рис. 3

Сборку элементов мебели необходимо производить на мягкой и чистой поверхности (например, полотенце, одеяло), см. рис. 1. В отверстия diam. 8 мм, находящиеся по краям элементов, вбить шканты, см. рис. 2. (сквозные отверстия на стержне стяжки оставить свободными).

Внимание: если Вы обнаружите, что какой-либо из шкантов выступает из отверстия на длину более 10 мм, его следует добить, заменить либо укоротить, поскольку при сборке он может повредить деталь.

Замечание: перед тем, как прибить заднюю стенку (оргалит), необходимо выставить равенство диагоналей А и В, см. рис. 3.