TM

СОКМЕ

Инструкция по сборке мебели

система "КРОССЛАЙН"

Полка навесная

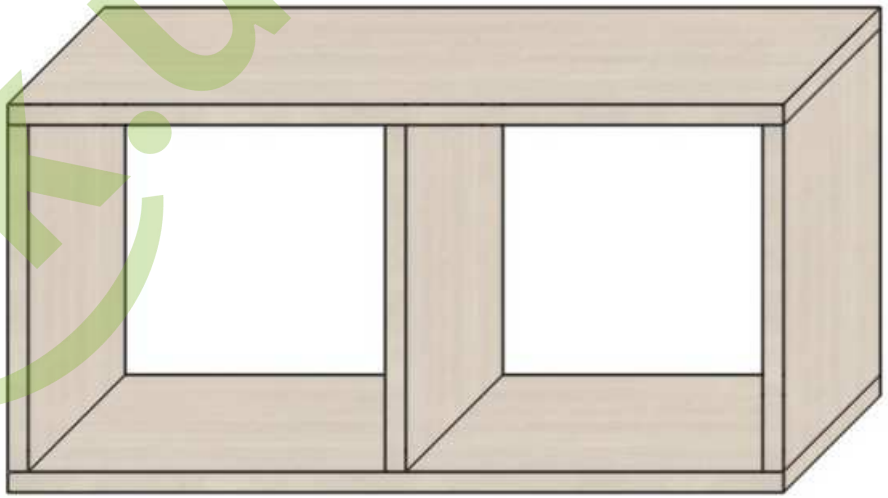

Производитель: ООО«СОКМЕ»
Украина (80040)
Львовская область
Сокальский р-н,пгт. Жвирка
ул. Леси Украинки, 32
тел: (03257) 7-43-23, 7-43-30

Dubok.ua

Инструкция по сборке

система "КРОССЛАЙН" Полка навесная 600

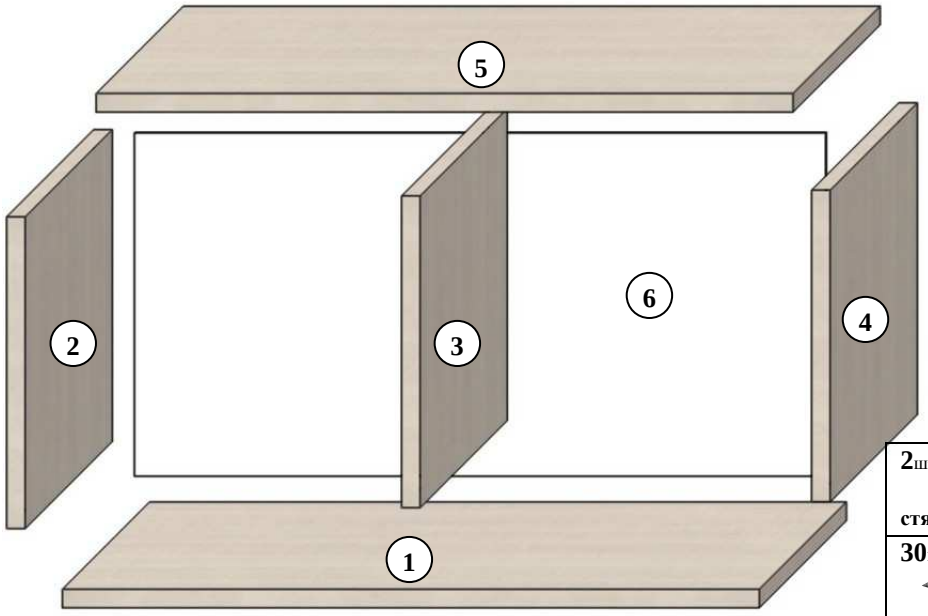

№	Деталь	Размер, мм.
1,5	Крышка \ дно	600 х 300 - 2шт.
2,3,4	Стойка	268 х 300 - 3шт.
6	ДВП	595 х 295 - 1шт.

Фурнитура

2шт. стяжной болт	6шт. заглушка	1шт. ключ Z
30шт. гвоздь	12шт. конфирмат7х50	2шт. планка
6шт. шкант 8х32	2шт. Заглушка большая	6шт. шуруп 3х30

Забивание шкантов

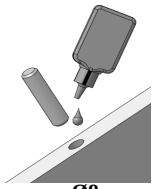

В отверстия Ø8мм., которые находятся в торцах элементов залить клей, затем вбить шканты.

Крепление конфирматами

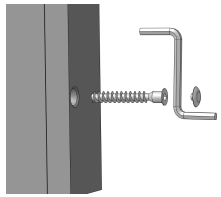

Все видимые головки конфирматов закрыть пластмассовыми заглушками.

Выбрать из пачек нужные элементы (размеры элементов указаны в таблице). В отверстия Ø8мм., которые находятся в торцах элементов вбить шканты. Сложить полку согласно рисунку (учитывая нумерацию в таблице)**.** Задняя стенка из ДВП **6** крепится к корпусу с помощью гвоздей. Монтажную **планку** прикрепить шурупами **3х30**. **Стяжной** болт используется для крепления тумбы к рядом стоящего изделия, в неприметных местах самостоятельно засверлить отверстия сверлом Ø8мм, и скрепить тумбы.

Список используемых инструментов: молоток металлический, отвертка, рулетка, карандаш, ключ для конфирматов, электродрель, сверло Ø5.

Примечание: производитель оставляет за собой право проводить изменения параметров изделий без предупреждения.

Dubok.ua