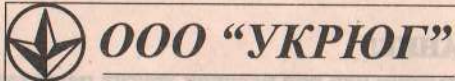


ПРИНЦИПЫ ЭКСПЛУАТАЦИИ И УХОДА ЗА МЕБЕЛЬЮ



1. Мебель при установке выровнять по горизонтали.
2. Внимание: перемещение мебели волоком грозит нанесением дефектов. Во время переноса, мебель следует брать за вертикальные элементы: бока, ножки и т.д. Запрещается брать за горизонтальные элементы мебели: панели, полки и т.д.
3. Мебель следует использовать в сухих помещениях, защищенных от воздействий неблагоприятных атмосферных условий.
4. Не следует чрезмерно перегружать мебель, так как это может привести к деформации.
5. Поверхность мебели следует протирать влажной тряпкой или бумажным полотенцем. *Не использовать чистящих химических средств!*
6. Не реже 1-го раза, каждые 6-ть месяцев эксплуатации мебели - *проверяйте надёжность фиксации дверных петель; в случае необходимости - подтяните винтовые соединения!*



ООО "УКРЮГ", 09170, Украина, Киевская обл., Белоцерковский р-н, с. Шаровка, ул. Мира, 1а. Тел./факс: +38(0456) 32-00-81, 32-00-82

ТОВ "УКРЮГ", 09170, Украина, Киевская обл., Белоцерковский р-н, с. Шаровка, ул. Мира, 1а. Тел./факс: +38(0456) 32-00-81, 32-00-82

Мебель для хранения (корпусная)
Торговое наименование изделия

Набор мебели 1067 «Корвет»

ТУМБА КОМБИНИРОВАННАЯ МР-2739

22 лист. 2013

Дата изготовления.....

ГОСТ 16371-93.....

Шагги ОТК.....



Дата продажи.....

Гарантия 24 месяца со дня продажи
Гарантия 24 місяці з дня продажу



ООО "УКРЮГ", 09170, Украина, Киевская обл., Белоцерковский р-н, с. Шаровка, ул. Мира, 1а. Тел./факс: +38(0456) 32-00-81, 32-00-82

ТОВ "УКРЮГ", 09170, Украина, Киевская обл., Белоцерковский р-н, с. Шаровка, ул. Мира, 1а. Тел./факс: +38(0456) 32-00-81, 32-00-82

Мебель для хранения (корпусная)
Торговое наименование изделия

Набор мебели 1067 «Корвет»

ТУМБА КОМБИНИРОВАННАЯ МР-2739

22 лист. 2013

Дата изготовления.....

ГОСТ 16371-93.....

Шагги ОТК.....



Дата продажи.....

Гарантия 24 месяца со дня продажи
Гарантия 24 місяці з дня продажу

ООО "УКРЮГ", Украина, Киевская обл., Белоцерковский р-н, с.Шаровка, ул. Мира 1а, тел/факс: +38(0456) 32-00-81, 32-00-82

Набор мебели 1067

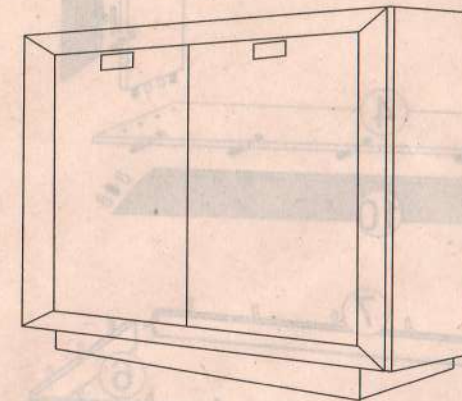
«КОРВЕТ»

ТУМБА МР-2739

Инструкция по сборке

Габаритные размеры:

выс	шир	глуб
0,97	1,06	0,38



Для сборки необходимо:

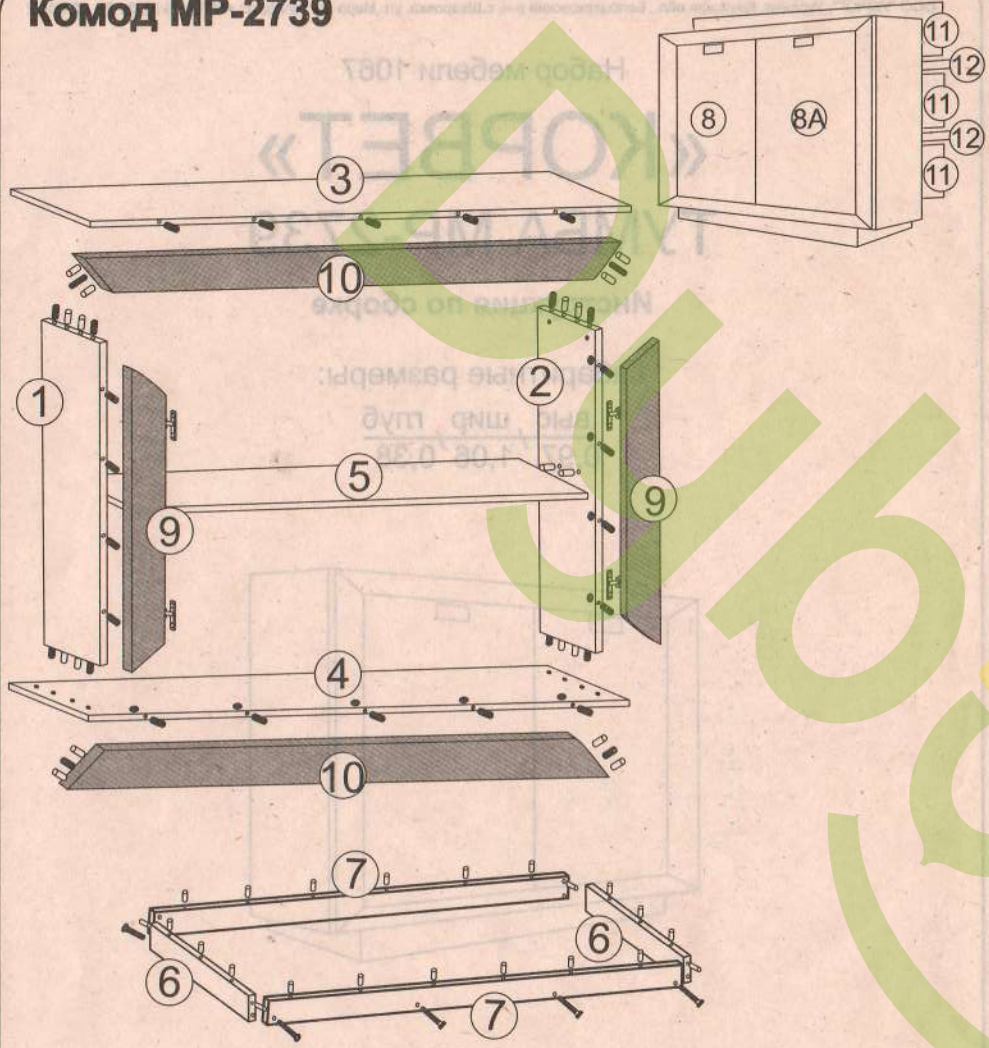


ИНФОРМАЦИЯ!
Уважаемый пользователь, в случае предъявления рекламаций, просьба письменно указать недостаток изделия с приложением ярлыка с упаковки поврежденной детали. Претензии к качеству продукции подаются на протяжении гарантийного срока (ГОСТ 16371-93)

Все замечания и жалобы следует предъявлять по месту приобретения мебели!

ВНИМАНИЕ! СБОРКА МЕБЕЛИ ДОЛЖНА ОСУЩЕСТВЛЯТЬСЯ КВАЛИФИЦИРОВАННЫМ СПЕЦИАЛИСТОМ. ПРЕТЕНЗИИ К РЕКЛАМАЦИИ ПОСЛЕ НЕКВАЛИФИЦИРОВАННОЙ СБОРКИ МЕБЕЛИ НЕ ПРИНИМАЮТСЯ. ПРОИЗВОДИТЕЛЬ ОСТАВЛЯЕТ ЗА СОБОЙ ПРАВО НА КОНСТРУКТИВНЫЕ ИЗМЕНЕНИЯ И ЗАМЕНУ ФУРНИТУРЫ

Комод МР-2739



№ элемента	Размеры	№ пачки
1,2	856 x 351	19-1
3,4	1062 x 351	19-1
5	1028x351	19-1
6,6	284x72	19-1
7,7	980x72	19-1
8,8А	724x446	19-2
9,9	890x80x22	19-3
10,10	1062x80x22	19-3
11,11,11	294x1056	19-1
12,12	соедин.оргалита	19-1

!!! ВНИМАНИЕ !!!

Монтаж задних стенок (оргалита) производить **СВЕРХУ ВНИЗ**, т.е. совмещая верхнюю кромку оргалита с верхней крышкой изделия, и только после этого фиксировать гвоздями.

Ниже представлены символы и количество аксессуаров, которые будут необходимы при сборке; находятся в коробке «Фурнитура»

38x Шкант $\varnothing 8 \times 30$ mm	4x Конфирмат $\varnothing 6,4 \times 50$ mm	4x Заглушка	1x Ключ
40x Гвоздь	4x Петля прямолежащая	8x $\varnothing 6,3 \times 13$ mm	4x Полкодержатель
4x шайба подкладка	2x Ручка	8x $\varnothing 4 \times 14$ mm	4x M4x22 mm
34x Эксцентрик минификс	26x Гвинтер для минификс	4x Дюбель двойной	34x Заглушка минификс
10x Ножка	1x Клей		

ВНИМАНИЕ!

Не монтировать элементы в случае их деформации или при наличии других недостатков.

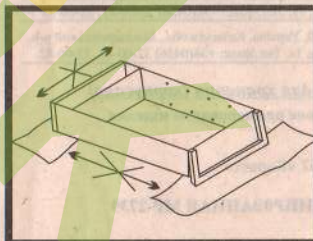


рис. 1

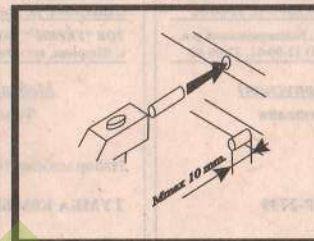


рис. 2

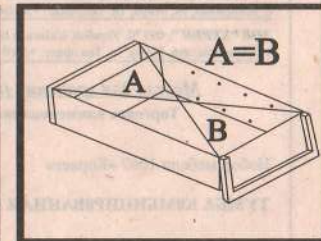


рис. 3

Сборку элементов мебели необходимо производить на мягкой и чистой поверхности (например полотенце, одеяло и т. п.), см. рис. 1. В отверстия диаметром 8 мм, находящиеся по краям элементов, вбить шканты, см. рис. 2. (Сквозные отверстия на стержне стяжки оставить свободными).

Внимание: если вы обнаружите, что какой-либо из шкантов выступает из отверстия на длину более 10 мм, его следует добить, заменить либо укоротить, поскольку при сборке он может повредить деталь.

Замечание: перед тем как прибить заднюю стенку (оргалит), необходимо выставить равенство расстояний А и В, см. рис. 3.