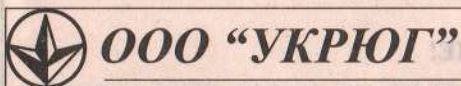


ПРИНЦИПЫ ЭКСПЛУАТАЦИИ И УХОДА ЗА МЕБЕЛЬЮ



1. Мебель при установке выровнять по горизонтали.
2. Внимание: перемещение мебели волоком грозит нанесением дефектов. Во время переноса, мебель следует брать за вертикальные элементы: бока, ножки и т.д. Запрещается брать за горизонтальные элементы мебели: панели, полки и т.д.
3. Мебель следует использовать в сухих помещениях, защищенных от воздействий неблагоприятных атмосферных условий.
4. Не следует чрезмерно перегружать мебель, так как это может привести к деформации.
5. Поверхность мебели следует протирать влажной тряпкой или бумажным полотенцем. *Не использовать чистящих химических средств!*
6. Не реже 1-го раза, каждые 6-ть месяцев эксплуатации мебели - **проверяйте надёжность фиксации дверных петель**; в случае необходимости - **подтяните винтовые соединения!**
7. Защитную плёнку с глянцевых (лаковых) фасадов удалять только по окончанию монтажа фасадных поверхностей!



ООО "УКРЮГ", 09170, Украина, Киевская обл., Белоцерковский р-н, с. Шкарівка, ул. Мира, 1а. Тел./факс: +38(0456) 32-00-81, 32-00-82
 ТОВ "УКРЮГ", 09170, Україна, Київська обл., Білоцерківський р-н, с. Шкарівка, вул. Миру, 1а. Тел./факс: +38(0456) 32-00-81, 32-00-82

Мебель для хранения (корпусная)

Торговое наименование изделия

НАБОР МЕБЕЛИ 1067 «КОРВЕТ»
 ШКАФ ДЛЯ ОДЕЖДЫ И БЕЛЬЯ Ш-1643

12 берез. 2015

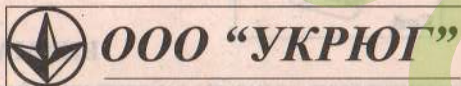
Дата изготовления.....

ГОСТ 16371-93.....

Штамп ОТК.....

Дата продажи.....

Гарантия 24 месяца со дня продажи
 Гарантія 24 місяці з дня продажу



ООО "УКРЮГ", 09170, Украина, Киевская обл., Белоцерковский р-н, с. Шкарівка, ул. Мира, 1а. Тел./факс: +38(0456) 32-00-81, 32-00-82
 ТОВ "УКРЮГ", 09170, Україна, Київська обл., Білоцерківський р-н, с. Шкарівка, вул. Миру, 1а. Тел./факс: +38(0456) 32-00-81, 32-00-82

Мебель для хранения (корпусная)

Торговое наименование изделия

НАБОР МЕБЕЛИ 1067 «КОРВЕТ»
 ШКАФ ДЛЯ ОДЕЖДЫ И БЕЛЬЯ Ш-1643

12 берез. 2015

Дата изготовления.....

ГОСТ 16371-93.....

Штамп ОТК.....

Дата продажи.....

Гарантия 24 месяца со дня продажи
 Гарантія 24 місяці з дня продажу



ООО "УКРЮГ", Украина, Киевская обл., Белоцерковский р-н, с.Шкарівка, ул. Мира 1а, тел/факс: +38(0456) 32-00-81, 32-00-82

НАБОР МЕБЕЛИ 1067

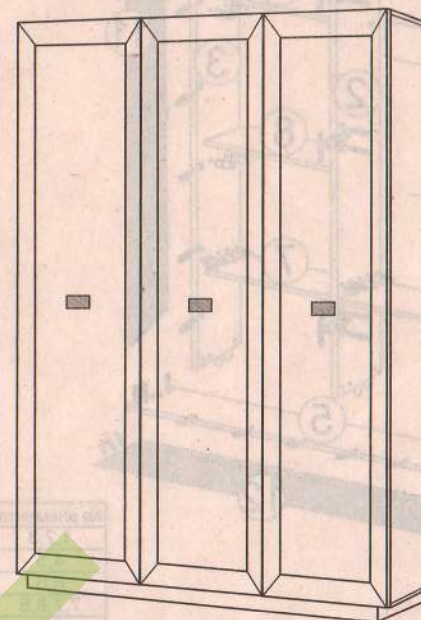
«КОРВЕТ»

ШКАФ ДЛЯ ОДЕЖДЫ И БЕЛЬЯ Ш-1643

Инструкция по сборке

Габаритные размеры:

выс	шир	глуб
2,15	1,66	0,60



ИНФОРМАЦИЯ!

Уважаемый пользователь, в случае предъявления рекламаций, просьба письменно указать недостаток изделия с приложением ярлыка с упаковки поврежденной детали. Претензии к качеству продукции подаются на протяжении гарантийного срока (ГОСТ 16371-93)

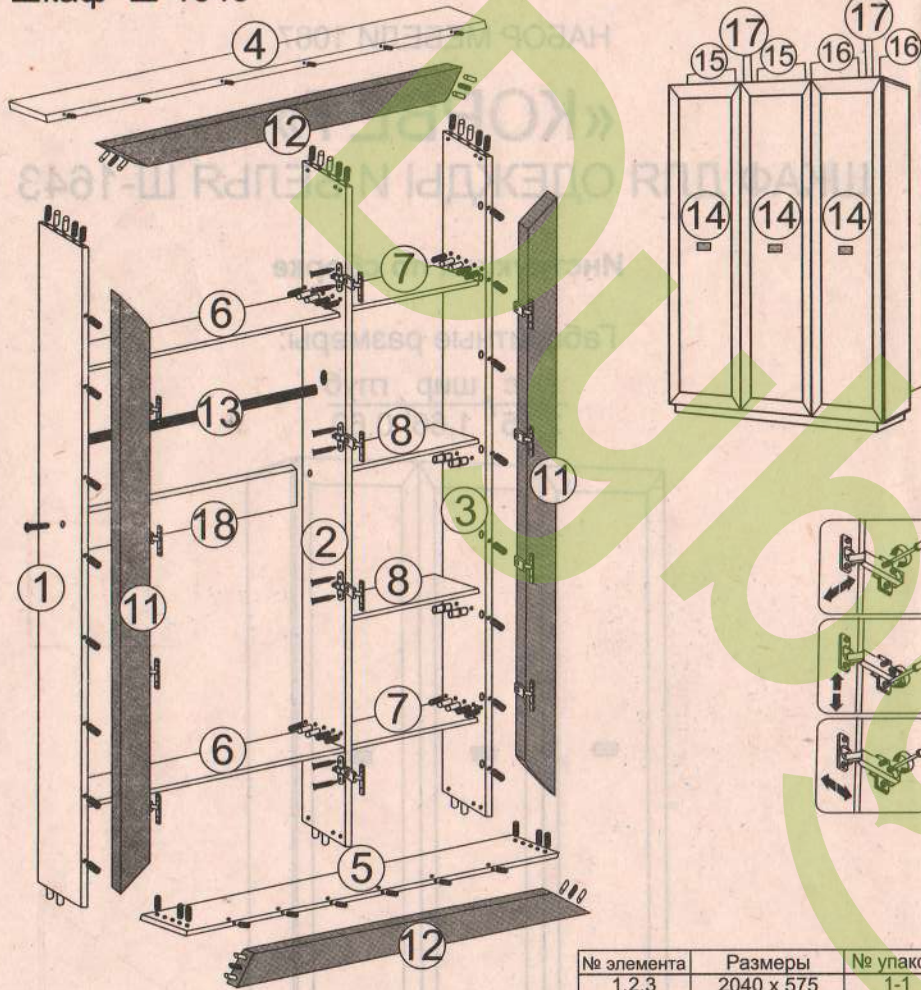
Все замечания и жалобы следует предъявлять по месту приобретения мебели!

ВНИМАНИЕ! СБОРКА МЕБЕЛИ ДОЛЖНА ОСУЩЕСТВЛЯТЬСЯ КВАЛИФИЦИРОВАННЫМ СПЕЦИАЛИСТОМ. ПРЕТЕНЗИИ К РЕКЛАМАЦИИ ПОСЛЕ НЕКВАЛИФИЦИРОВАННОЙ СБОРКИ МЕБЕЛИ НЕ ПРИНИМАЮТСЯ. ПРОИЗВОДИТЕЛЬ ОСТАВЛЯЕТ ЗА СОБОЙ ПРАВО НА КОНСТРУКТИВНЫЕ ИЗМЕНЕНИЯ И ЗАМЕНУ ФУРНИТУРЫ

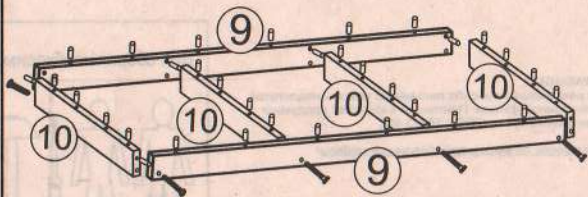
Для сборки необходимо:



Шкаф Ш-1643



№ элемента	Размеры	№ упаков.
1,2,3	2040 x 575	1-1
4,5	1660 x 575	1-2
6,6	1047 x 575	1-2
7,7,8,8	563 x 575	1-2
9,9	1578 x 72	1-2
10,10,10,10	508 x 72	1-2
11,11	2074 x 80 x 22	1-4
12,12	1660 x 80 x 22	1-4
13	штанга	1-2
14,14,14	1908 x 496	1-3
15,15	2070 x 537	1-1
16,16	2070 x 295	1-1
17,17	соед. оргалита	1-1
18	1074x72	1-2



Ниже представлены символы и количество аксессуаров, которые будут необходимы при сборке; находятся в коробке «Фурнитура»

72x Шкант $\varnothing 8 \times 30$ мм	10x Комфирмикт $\varnothing 6,4 \times 50$ мм	10x Заглушка	24x $\varnothing 6,2 \times 13$ мм
120x Гвоздь	4x Петли	16x Ножка	8x Полподдержатель
6x шайба под шнэг	3x Ручка	6x $\varnothing 3,8 \times 14$ мм	6x M4x22 мм
1x Штанга L1044	24x $\varnothing 4 \times 14$ мм	8x Петли прилегающая	1x Ключ
4x Дюбель двойной	70x Твистер для минификс	78x Заглушка минификс	78x Эксцентрик минификс
1x Клей			

ВНИМАНИЕ!

Не монтировать элементы в случае их деформации или при наличии других недостатков.

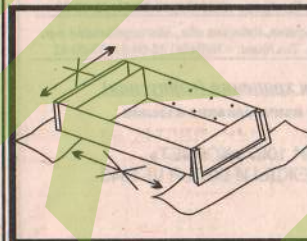


рис. 1

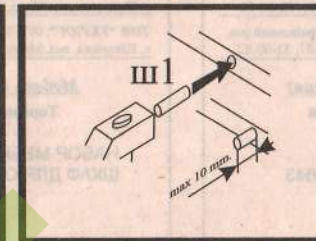


рис. 2

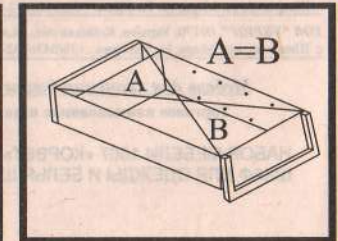


рис. 3

Сборку элементов мебели необходимо производить на мягкой и чистой поверхности (например полотенце, одеяло и т. п.), см. рис. 1. В отверстия диаметром 8 мм, находящиеся по краям элементов, вбить шканты, см. рис. 2. (Сквозные отверстия на стержне стяжки оставить свободными).

Внимание: если вы обнаружите, что какой-либо из шкантов выступает из отверстия на длину более 10 мм, его следует добить, заменить либо укоротить, поскольку при сборке он может повредить деталь.

Замечание: перед тем как прибить заднюю стенку (оргалит), необходимо выставить равенство расстояний А и В, см. рис. 3.