

ПРИНЦИПЫ ЭКСПЛУАТАЦИИ И УХОДА ЗА МЕБЕЛЬЮ



1. 2. 3. 4. 5.

1. Мебель при установке выровнять по горизонтали.
2. Внимание: перемещение мебели волоком грозит нанесением дефектов. Во время переноса, мебель следует брать за вертикальные элементы: бока, ножки и т.д. Запрещается брать за горизонтальные элементы мебели: панели, полки и т.д.
3. Мебель следует использовать в сухих помещениях, защищенных от воздействий неблагоприятных атмосферных условий.
4. Не следует чрезмерно перегружать мебель, так как это может привести к деформации.
5. Поверхность мебели следует протирать влажной тряпкой или бумажным полотенцем. *Не использовать чистящих химических средств!*
6. Не реже 1-го раза, каждые 6-ть месяцев эксплуатации мебели - *проверяйте надёжность фиксации дверных петель*; в случае необходимости - *подтяните винтовые соединения!*
7. Защитную плёнку с глянцевых (лаковых) фасадов удалять только по окончании монтажа фасадных поверхностей!

ООО "УКРЮГ", Украина, Киевская обл., Белоцерковский р-н, с.Шкаровка, ул. Мира 1а, тел/факс: +38(0456) 32-00-81, 32-00-82

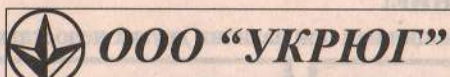
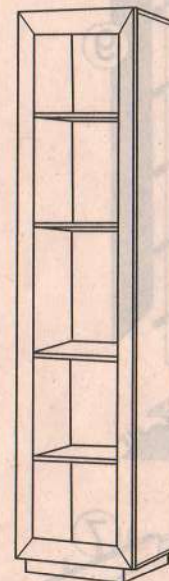
НАБОР МЕБЕЛИ 1067

«КОРВЕТ» СТЕЛЛАЖ ОТКРЫТЫЙ СТМ-71

Инструкция по сборке

Габаритные размеры:

выс	шир	глуб
2,05	0,61	0,38



ООО "УКРЮГ", 09170, Украина, Киевская обл., Белоцерковский р-н, с. Шкаровка, ул. Мира, 1а. Тел./факс: +38(0456) 32-00-81, 32-00-82
ТОВ "УКРЮГ", 09170, Україна, Київська обл., Білоцерківський р-н, с. Шкаровка, вул. Миру, 1а. Тел./факс: +38(0456) 32-00-81, 32-00-82

Мебель для хранения (корпусная)
Торговое наименование изделия

НАБОР МЕБЕЛИ 1067 «КОРВЕТ»
СТЕЛЛАЖ ОТКРЫТЫЙ СТМ-71

22 лист. 2013

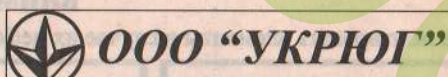
Дата изготовления.....

ГОСТ 16371-93.....

Штамп ОТК.....

Дата продажи.....

Гарантия 24 месяца со дня продажи
Гарантия 24 місяці з дня продажу



ООО "УКРЮГ", 09170, Украина, Киевская обл., Белоцерковский р-н, с. Шкаровка, ул. Мира, 1а. Тел./факс: +38(0456) 32-00-81, 32-00-82
ТОВ "УКРЮГ", 09170, Україна, Київська обл., Білоцерківський р-н, с. Шкаровка, вул. Миру, 1а. Тел./факс: +38(0456) 32-00-81, 32-00-82

Мебель для хранения (корпусная)
Торговое наименование изделия

НАБОР МЕБЕЛИ 1067 «КОРВЕТ»
СТЕЛЛАЖ ОТКРЫТЫЙ СТМ-71

22 лист. 2013

Дата изготовления.....

ГОСТ 16371-93.....

Штамп ОТК.....

Дата продажи.....

Гарантия 24 месяца со дня продажи
Гарантия 24 місяці з дня продажу



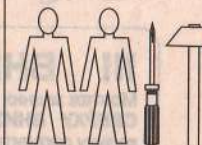
ИНФОРМАЦИЯ!

Уважаемый пользователь, в случае предъявления рекламаций, просьба письменно указать недостаток изделия с приложением ярлычка с упаковки поврежденной детали. Претензии к качеству продукции подаются на протяжении гарантийного срока (ГОСТ 16371-93)

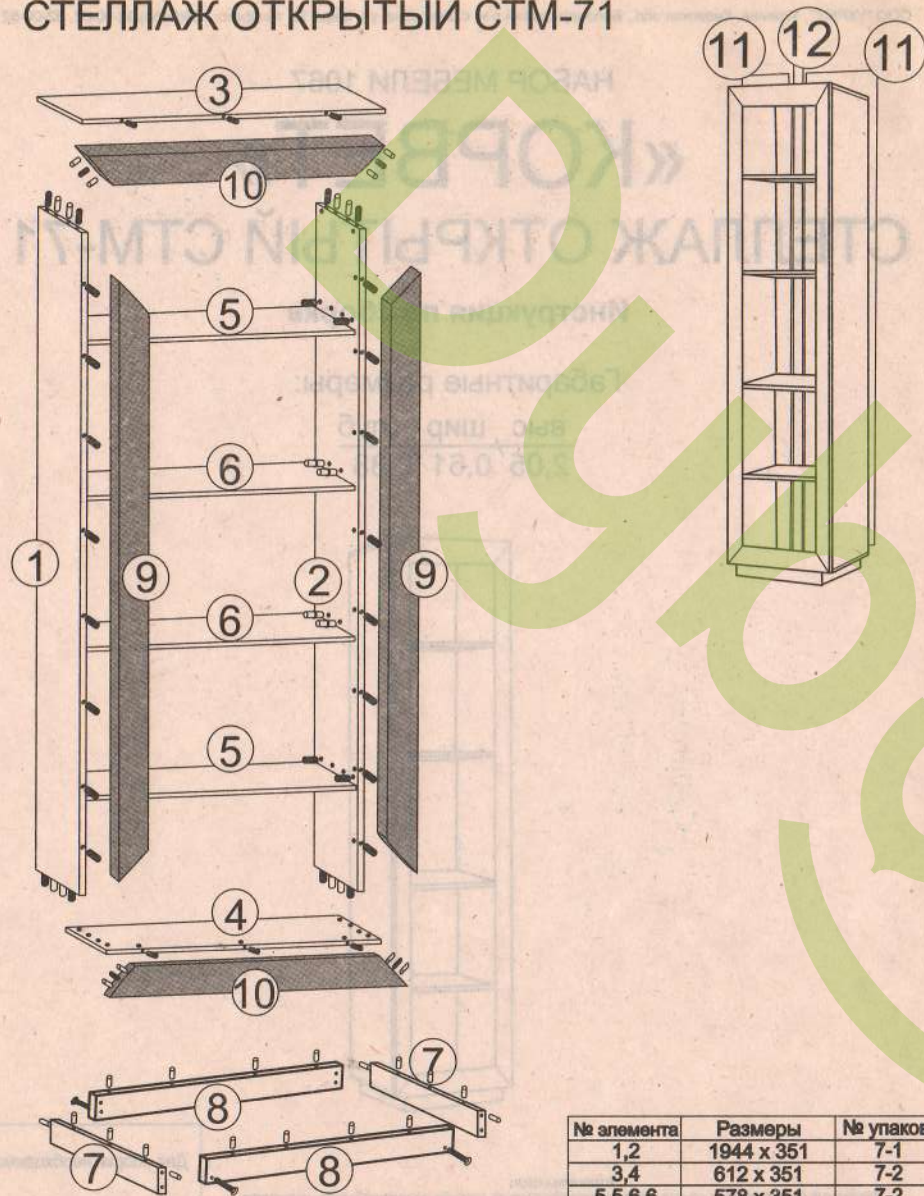
Все замечания и жалобы следует предъявлять по месту приобретения мебели!

ВНИМАНИЕ! СБОРКА МЕБЕЛИ ДОЛЖНА ОСУЩЕСТВЛЯТЬСЯ КВАЛИФИЦИРОВАННЫМ СПЕЦИАЛИСТОМ. ПРЕТЕНЗИИ К РЕКЛАМАЦИИ ПОСЛЕ НЕКВАЛИФИЦИРОВАННОЙ СБОРКИ МЕБЕЛИ НЕ ПРИНИМАЮТСЯ. ПРОИЗВОДИТЕЛЬ ОСТАВЛЯЕТ ЗА СОБОЙ ПРАВО НА КОНСТРУКТИВНЫЕ ИЗМЕНЕНИЯ И ЗАМЕНУ ФУРНИТУРЫ

Для сборки необходимо:



СТЕЛЛАЖ ОТКРЫТЫЙ СТМ-71



!!! ВНИМАНИЕ !!!

Монтаж задних стенок (оргалита) производить **СВЕРХУ ВНИЗ**, т.е. совмещая верхнюю кромку оргалита с верхней крышкой изделия, и только после этого фиксировать гвоздями.

№ элемента	Размеры	№ упаков.
1,2	1944 x 351	7-1
3,4	612 x 351	7-2
5,5,6,6	578 x 351	7-2
7,7	284 x 72	7-2
8,8	530 x 72	7-2
9,9	1978 x 80 x 22	7-3
10,10	612 x 80 x 22	7-3
11,11	1974 x 302	7-1
12	соеден. оргал	7-1

Ниже представлены символы и количество аксессуаров, которые будут необходимы при сборке; находятся в коробке «Фурнитура»

42x Шкант $\varnothing 8 \times 30$ mm	4x Конфирмат $\varnothing 6,4 \times 50$ mm	4x Заглушка	8x Полкодержатель
50x Гвоздь	8x Ножка	1x Клей	1x Клей
1x Ключ	4x Дюбель двойной	38x Твистер для минификс	46x Заглушка минификс
			46x Эксцентрик минификс

ВНИМАНИЕ!

Не монтировать элементы в случае их деформации или при наличии других недостатков.

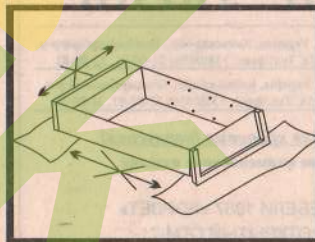


рис. 1

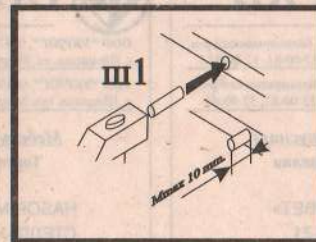


рис. 2

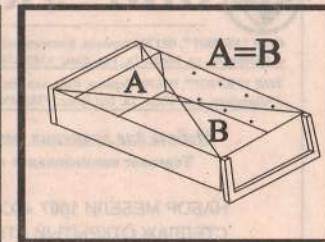


рис. 3

Сборку элементов мебели необходимо производить на мягкой и чистой поверхности (например полотенце, одеяло и т. п.), см. рис. 1. В отверстия диаметром 8 мм, находящиеся по краям элементов, вбить шканты, см. рис. 2. (Сквозные отверстия на стержне стяжки оставить свободными).

Внимание: если вы обнаружите, что какой-либо из шкантов выступает из отверстия на длину более 10 мм, его следует добить, заменить либо укоротить, поскольку при сборке он может повредить деталь.

Замечание: перед тем как прибить заднюю стенку (оргалит), необходимо выставить равенство расстояний А и В, см. рис. 3.