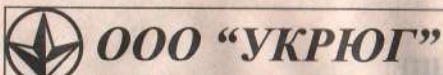


ПРИНЦИПЫ ЭКСПЛУАТАЦИИ И УХОДА ЗА МЕБЕЛЬЮ



1. Мебель при установке выровнять по горизонтали.
2. Внимание: перемещение мебели волоком грозит нанесением дефектов. Во время переноса, мебель следует брать за вертикальные элементы: бока, ножки и т.д. Запрещается брать за горизонтальные элементы мебели: панели, полки и т.д.
3. Мебель следует использовать в сухих помещениях, защищенных от воздействия неблагоприятных атмосферных условий.
4. Не следует чрезмерно перегружать мебель, так как это может привести к деформации.
5. Поверхность мебели следует протирать влажной тряпкой или бумажным полотенцем. **Не использовать чистящих химических средств!**
6. Не реже 1-го раза, каждые 6-ть месяцев эксплуатации мебели - **проверяйте надёжность фиксации дверных петель**; в случае необходимости - **подтяните винтовые соединения!**
7. Защитную плёнку с глянцевого (лакового) фасадов удалять только по окончании монтажа фасадных поверхностей!



ООО "УКРЮГ", 09170, Украина, Киевская обл., Белоцерковский р-н, с. Шарнивка, ул. Мира, 1а. Тел./факс: +38(0456) 32-00-81, 32-00-82

ТОВ "УКРЮГ", 09170, Україна, Київська обл., Білоцерківський р-н, с. Шарнівка, вул. Миру, 1а. Тел./факс: +38(0456) 32-00-81, 32-00-82

Мебель для хранения (корпусная)

Торговое наименование изделия

НАБОР МЕБЕЛИ 1067 «КОРВЕТ»
ПОЛКА НАВЕСНАЯ МР-2734

11 лют. 2016

Дата изготовления.....

ГОСТ 16371-93.....

Штамп ОТК.....



Дата продажи.....
Гарантия 24 месяца со дня продажи
Гарантия 24 місяці з дня продажу



ООО "УКРЮГ", 09170, Украина, Киевская обл., Белоцерковский р-н, с. Шарнивка, ул. Мира, 1а. Тел./факс: +38(0456) 32-00-81, 32-00-82

ТОВ "УКРЮГ", 09170, Україна, Київська обл., Білоцерківський р-н, с. Шарнівка, вул. Миру, 1а. Тел./факс: +38(0456) 32-00-81, 32-00-82

Мебель для хранения (корпусная)

Торговое наименование изделия

НАБОР МЕБЕЛИ 1067 «КОРВЕТ»
ПОЛКА НАВЕСНАЯ МР-2734

11 лют. 2016

Дата изготовления.....

ГОСТ 16371-93.....

Штамп ОТК.....



Дата продажи.....
Гарантия 24 месяца со дня продажи
Гарантия 24 місяці з дня продажу

ООО "УКРЮГ", Украина, Киевская обл., Белоцерковский р-н, с.Шкарровка, ул. Мира 1а, тел/факс: +38(0456) 32-00-81, 32-00-82

НАБОР МЕБЕЛИ 1067


«КОРВЕТ»

ПОЛКА НАВЕСНАЯ МР-2734

Инструкция по сборке

Габаритные размеры:

выс	шир	глуб
0,35	1,51	0,25



ИНФОРМАЦИЯ:

Уважаемый пользователь, в случае предъявления рекламаций, просьба письменно указать недостаток изделия с приложением ярлыка с упаковкой поврежденной детали. Претензии к качеству продукции подаются на протяжении гарантийного срока (ГОСТ 16371-93)

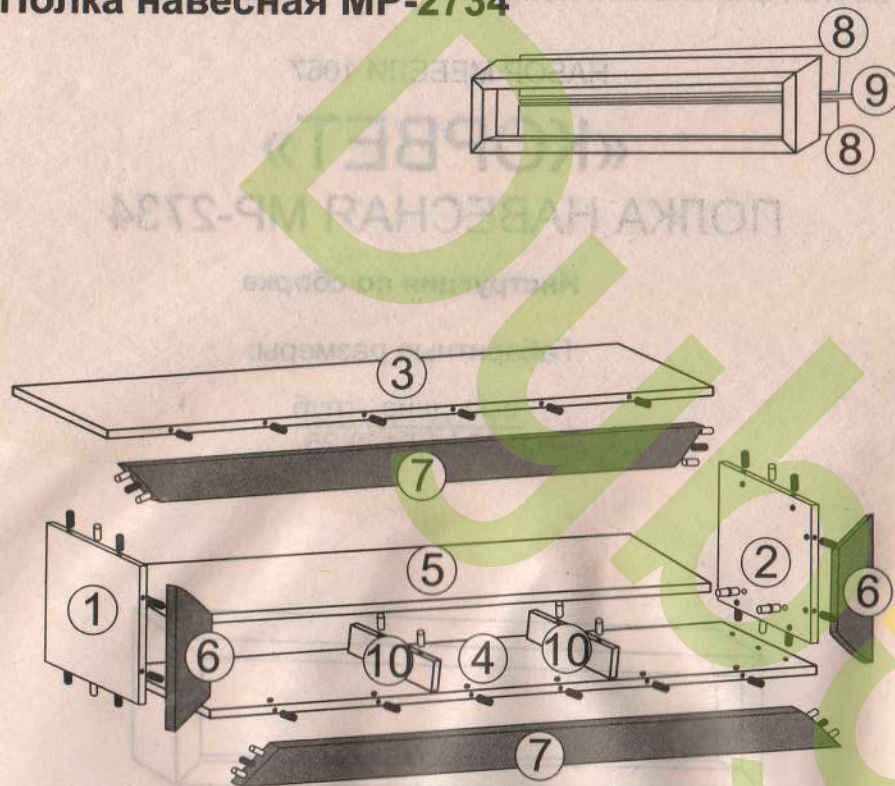
Все замечания и жалобы следует предъявлять по месту приобретения мебели!

ВНИМАНИЕ! СБОРКА МЕБЕЛИ ДОЛЖНА ОСУЩЕСТВЛЯТЬСЯ КВАЛИФИЦИРОВАННЫМ СПЕЦИАЛИСТОМ. ПРЕТЕНЗИИ К РЕКЛАМАЦИИ ПОСЛЕ НЕКВАЛИФИЦИРОВАННОЙ СБОРКИ МЕБЕЛИ НЕ ПРИНИМАЮТСЯ. ПРОИЗВОДИТЕЛЬ ОСТАВЛЯЕТ ЗА СОБОЙ ПРАВО НА КОНСТРУКТИВНЫЕ ИЗМЕНЕНИЯ И ЗАМЕНУ ФУРНИТУРЫ

Для сборки необходимо:



Полка навесная МР-2734



№ элемента	Размеры	№ упаков.
1,2	316 x 223	14-1
3,4	1510 x 223	14-1
5	1476 x 223	14-1
6,6	350 x 80 x 22	14-2
7,7	1510 x 80 x 22	14-2
8,8	172 x 1504	14-1
9	соед. оргалита	14-1
10,10	46 x 223	14-1

!!! ВНИМАНИЕ !!!

Монтаж задних стенок (оргалита) производить **СВЕРХУ ВНИЗ**, т.е. совмещая верхнюю кромку оргалита с верхней крышкой изделия, и только после этого фиксировать гвоздями.

Ниже представлены символы и количество аксессуаров, которые будут необходимы при сборке; находятся в коробке «Фурнитура»



ВНИМАНИЕ!

Не монтировать элементы в случае их деформации или при наличии других недостатков.

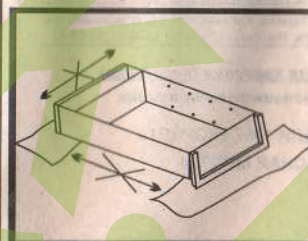


рис. 1

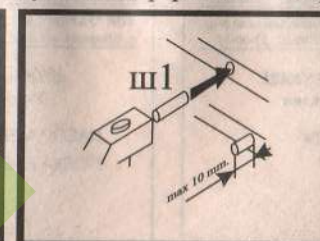


рис. 2

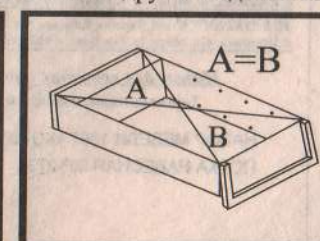


рис. 3

Сборку элементов мебели необходимо производить на мягкой и чистой поверхности (например полотенце, одеяло и т. п.), см. **рис. 1**. В отверстия диаметром 8 мм, находящиеся по краям элементов, вбить шканты, см. **рис. 2**. (Сквозные отверстия на стержне стяжки оставить свободными).

Внимание: если вы обнаружите, что какой-либо из шкантов выступает из отверстия на длину более 10 мм, его следует добить, заменить либо укоротить, поскольку при сборке он может повредить деталь.

Замечание: перед тем как прибить заднюю стенку (оргалит), необходимо выставить равенство расстояний А и В, см. **рис. 3**.