

## ПРИНЦИПЫ ЭКСПЛУАТАЦИИ И УХОДА ЗА МЕБЕЛЬЮ



1. Мебель при установке выровнять по горизонтали.
2. Внимание: перемещение мебели волоком грозит нанесением дефектов. Во время переноса, мебель следует брать за вертикальные элементы: бока, ножки т.д. Запрещается брать за горизонтальные элементы мебели: панели, полки и т.д.
3. Мебель следует использовать в сухих помещениях, защищенных от воздействий неблагоприятных атмосферных условий.
4. Не следует чрезмерно перегружать мебель, так как это может привести к деформации.
5. Поверхность мебели следует протирать влажной тряпкой или бумажным полотенцем, для чистки использовать только средства, предназначенные для ухода за мебелью..
6. На мебельных фасадах МДФ защитную пленку снимать ПОСЛЕ МОНТАЖА И УСТАНОВКИ МЕБЕЛИ.
7. Избегать попадания прямых солнечных лучей на фасадную часть мебели.
8. При эксплуатации встроенных и других бытовых приборов избегать нагревания элементов мебели больше 45 С.

**Не использовать чистящих химических средств!**



**ООО "УКРЮГ"**

ООО "УКРЮГ", 09170, Украина, Киевская обл., Белоцерковский р-н, с. Шкаровка, ул. Мира, 1а, тел./факс: +38(0456) 32-00-81, 32-00-82

ТОВ «УКРЮГ», 09170, Україна, Київська обл., Білоцерківський р-н, с. Шкарівка, вул. Миру, 1а. Тел./факс: +38(0456) 32-00-81, 32-00-82

**Мебель для хранения (корпусная)**

Торговое наименование изделия

Набор корпусной мебели 1089 "Мишель":  
Подставка под телевизор МР-2852

04 груд. 2014

Дата изготовления.....

ГОСТ 16371-93.....

Штамп ОТК.....

Дата продажи.....



Гарантия 24 месяца со дня продажи  
Гарантія 24 місяці з дня продажу



**ООО "УКРЮГ"**

ООО "УКРЮГ", 09170, Украина, Киевская обл., Белоцерковский р-н, с. Шкаровка, ул. Мира, 1а, тел./факс: +38(0456) 32-00-81, 32-00-82

ТОВ «УКРЮГ», 09170, Україна, Київська обл., Білоцерківський р-н, с. Шкарівка, вул. Миру, 1а. Тел./факс: +38(0456) 32-00-81, 32-00-82

**Мебель для хранения (корпусная)**

Торговое наименование изделия

Набор корпусной мебели 1089 "Мишель":  
Подставка под телевизор МР-2852

04 груд. 2014

Дата изготовления.....

ГОСТ 16371-93.....

Штамп ОТК.....

Дата продажи.....



Гарантия 24 месяца со дня продажи  
Гарантія 24 місяці з дня продажу

ООО "УКРЮГ", 09170, Украина, Киевская обл., Белоцерковский р-н, с. Шкаровка, ул. Мира, 1а, тел./факс: +38(0456) 32-00-81, 32-00-82

набор корпусной мебели 1089

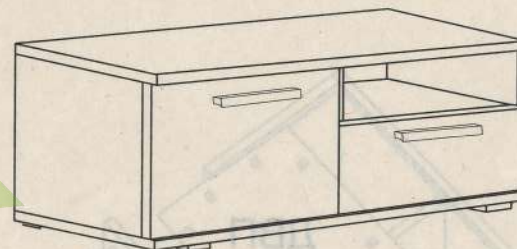
# МИШЕЛЬ

## ПОДСТАВКА ПОД ТЕЛЕВИЗОР

### МР-2852

Инструкция по сборке

Габаритные размеры (выс./шир./гл.):  
0,39 1,0 0,52



Для сборки необходимо:



**ВНИМАНИЕ!** СБОРКА МЕБЕЛИ ДОЛЖНА ОСУЩЕСТВЛЯТЬСЯ КВАЛИФИЦИРОВАННЫМ СПЕЦИАЛИСТОМ. ПРЕТЕНЗИИ К РЕКЛАМАЦИИ ПОСЛЕ НЕКВАЛИФИЦИРОВАННОЙ СБОРКИ МЕБЕЛИ НЕ ПРИНИМАЮТСЯ. ПРОИЗВОДИТЕЛЬ ОСТАВЛЯЕТ ЗА СОБОЙ ПРАВО НА КОНСТРУКТИВНЫЕ ИЗМЕНЕНИЯ И ЗАМЕНУ ФУРНИТУРЫ.

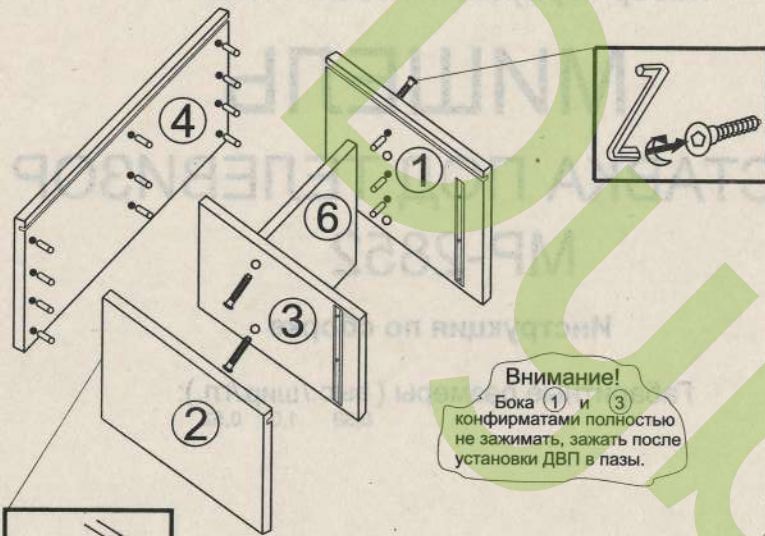
### ИНФОРМАЦИЯ!

Уважаемый пользователь, в случае предъявления рекламаций, просьба письменно указать недостаток изделия с приложением ярлыка с упаковки поврежденной детали. Претензии к качеству продукции подаются на протяжении гарантийного срока (ГОСТ 16371-93)

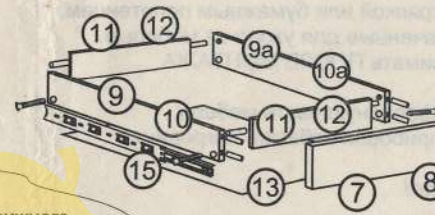
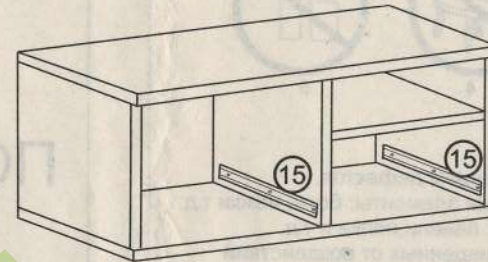
**Все замечания и жалобы следует предъявлять по месту приобретения мебели!**



# MP-2852



**Внимание!**  
Бока 1 и 3  
конфирматами полностью  
не зажимать, зажать после  
установки ДВП в пазы.



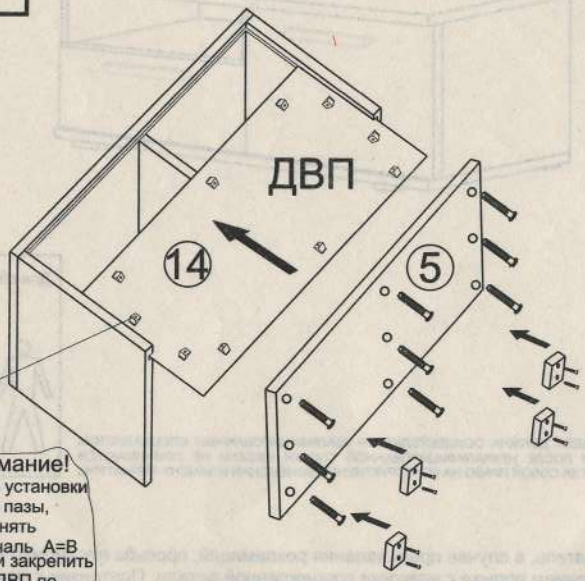
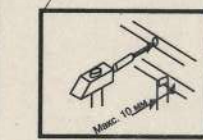
**Внимание!**  
Точную сборку выдвижного  
ящика смотрите вкладыш  
„Схема сборки выдвижного ящика“

Номер элемента	Размеры	№ упак
1,2	334x492	4-1
3	334x476	4-1
4,5	1002x524	4-1
6	476x476	4-1
7	326x496	4-2
8	198x496	4-2
9,9a	450x224	4-1
10,10a	450x130	4-1
11,11	420x224	4-1
12,12	420x130	4-1
13	448x448	4-1
14	346x980	4-1
15	направляющ	—

Ниже представлены символы и количество фурнитуры, которая будет необходима при сборке. Фурнитура упакована в коробке “Фурнитура”.

20шт Шпилька Ø 3,5x14 мм	10шт Шайба под винт	2шт Ручка	2 комплекта Направляющая 400 мм	5шт. Ножка
33шт Шкант 8x30 мм	34шт Ø 3 x20 мм	21шт Конфирмат 6,4x50 мм	21шт Заглушка	4шт Винт М4 х22 мм
1 шт Ключ	40шт Гвоздь	1шт Клей	21шт Ø 4x30мм	10шт Уголки крепления ДВП

2шт  
Стяжка



**Внимание!**  
После установки  
ДВП в пазы,  
выровнять  
диагональ А=В  
и закрепить  
ДВП по  
периметру  
уголками