

UA

**ІНСТРУКЦІЯ ПО ВИКОРИСТАННЮ МЕБЛІВ**

Шановний клієнте, у випадку реклаमाції, просимо користуватись номером коду, який поданий в інструкції монтажу та надавати дані (дата, прізвище, та № пакувальника) на етикетках, розмішених на пачках. Всі зауваження та пропозиції потрібно вносити до пункту закупівлі меблів.

**Увага!** Не складати меблів, якщо будуть виявлені недоліки або пошкодження цих елементів.

Виробник залишає за собою право зміни виробу, які не призводять до зміни функціонального призначення.

Виробник гарантує відповідність меблів до вимог стандартів при дотриманні умов транспортування, зберігання, монтажу та експлуатації.

Гарантійний термін експлуатації меблів: дитячих і для громадських приміщень – 18 місяців, побутової – 24 місяці.

Гарантійний термін рахується з дня продажу меблів.

**ПРАВИЛА КОРИСТУВАННЯ МЕБЛЯМИ ТА ДОГЛЯД ЗА НИМИ**

1. Користуватися меблями належить у сухих приміщеннях, захищених від шкідливих атмосферних впливів.
2. Монтаж меблів слід виконувати згідно з інструкцією монтажу, використовуючи для цього відповідні знаряддя.
3. Місце складання меблів, по можливості, повинно знаходитись якнайближче до того місця, де постійно стоятимуть меблі.
4. При встановленні меблів потрібно порівняти їх по горизонталі.
5. Переміщення меблів повинно відбуватись шляхом перенесення без додаткового навантаження. **УВАГА!** Пересування меблів по підлозі може спричинити їх пошкодження. Під час перенесення потрібно триматися за вертикальні елементи меблів (боки, ножки). Не можна триматись за елементи, які схильні до пошкодження (плити, шухляди і т.п.).
6. Не потрібно надмірно навантажувати меблі. Це може спричинити їх пошкодження.
7. Під час користування меблями, якщо є така потреба, належить перевірити стан ексцентричних сполучень.
8. Поверхню меблів потрібно чистити вологою ганчіркою чи паперовим рушником. Засоби по догляду мають відповідати меблевим вимогам.

**ЗАУВАЖЕННЯ**

**Увага:** якщо кілок виступає з отвору на довжину більшу, ніж 10мм, то слід його добити, замінити або вкоротити, тому що це може призвести до ушкодження боковин під час збирання меблів.

**Увага:** перед прибиттям задніх стінок уважно перевірити рівність діагоналей

**Увага:** Дотискувальний винт регулює відкриття кришки бару (вкручування гвинта полегшує опускання кришки бару).

**Увага:** Прикріпити сегмент до стіни. Не виконання цього застереження може призвести до падіння сегменту під час використання.

**Увага:** Щоб запобігти переміщенню наставки по нижній тумбочці, слід перед тим, як присунути до стіни, з'єднати їх елементами **н52**. Недотримання вищевказаних рекомендацій може спричинити перевернення наставки під час користування нею.

RU

**ИНСТРУКЦИЯ ИСПОЛЬЗОВАНИЯ МЕБЕЛИ**

Уважаемый пользователь, в случае предъявления жалоб, просьба использовать номер кода, указанный в инструкции монтажа и подавать данные (дата, фамилия и номер упаковщика) на этикетках, находящихся на пачках. Все замечания и жалобы следует предъявлять по месту покупки мебели.

**Внимание:** не монтировать элементы в случае их деформации или при наличии других недостатков.

Производитель оставляет за собой право изменения изделия, которые не приводят к изменению функционального назначения.

Производитель гарантирует соответствие мебели требованиям стандартов при соблюдении условий транспортировки, хранения, сборки и эксплуатации.

Гарантійний термін експлуатації мебелі: дитської і для громадських приміщень – 18 мес, побутової – 24 мес.

Гарантійний термін існує з дня продажу мебелі.

**ПРАВИЛА ОБСЛУЖИВАННЯ И УХОДА ЗА МЕБЕЛЮ**

1. Мебель следует использовать в сухих помещениях, защищенных от воздействия неблагоприятных атмосферных условий.
2. Монтаж мебели следует проводить согласно инструкции, используя соответствующие инструменты.
3. Место сборки мебели должно быть как можно ближе места постоянной установки.
4. Мебель при установке выровнять по горизонтали.
5. Перемещение мебели по мере возможности должно происходить переносом и без добавочного веса. **Внимание:** перемещение мебели волоком грозит нанесением дефектов. Во время переноса, мебель следует брать за вертикальные элементы: бока, ножки и т.д. Запрещается брать за горизонтальные элементы: панели, полки и т.д.
6. Не следует чрезмерно перегружать мебель, так как это может привести к ее деформации.
7. В течение пользования мебелью, в случае необходимости следует проверять эксцентрики.
8. Поверхность мебели следует протирать мокрой тряпкой или бумажным полотенцем. Не использовать чистящих химических средств.

**ПРИМЕЧАНИЕ**

**Замечание:** в случае выхода шканта из отверстия более чем на 10 мм, нужно его вбить, поменять или укоротить, так как он может нанести ущерб бокам во время сборки.

**Замечание:** перед креплением древесноволокнистой плиты (задней стенки) следует проверить ровность диагоналей.

**Замечание:** Прижимной шуруп регулирует открытие двери бара (вкручивание шурупа облегчает опускание двери).

**Замечание:** Прикрепить сегмент к стене. Не соблюдение грозит неустойчивым положением сегмента во время использования.

**Замечание:** с целью избежания перемещения наставки по нижнему шкафчику следует перед придвижением к стене соединить их пластинами **н52**. Несоблюдение вышеуказанной рекомендации грозит опрокидыванием наставки во время эксплуатации.

**ІНСТРУКЦІЯ МОНТАЖУ  
ИНСТРУКЦИЯ МОНТАЖА**

БМВ ХОЛДІНГ

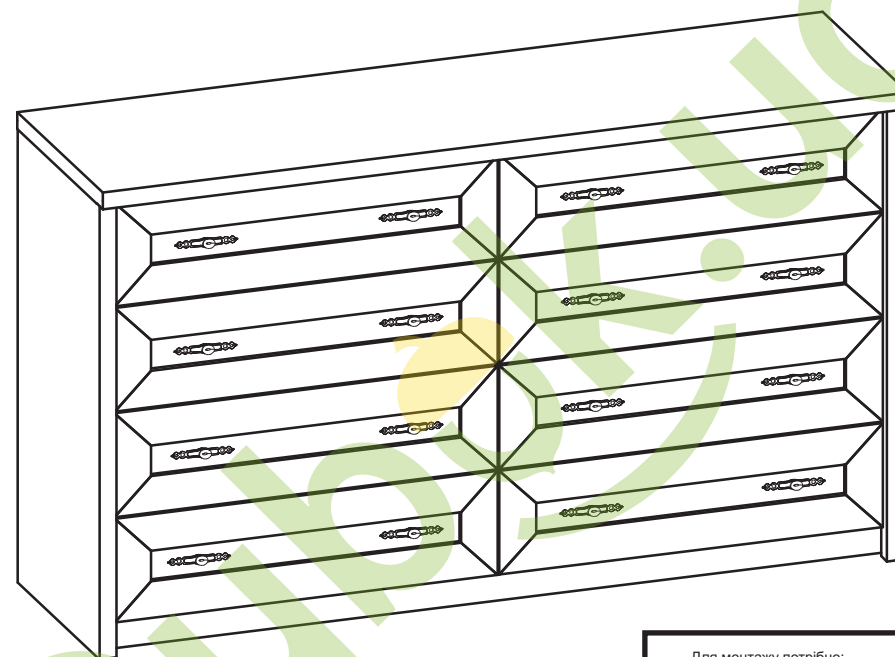
Львівська обл.  
м. Червоноград  
пр.Шевченка, 18а

**ДЖОКОНДА**

Комод 8ш

Комод 8с

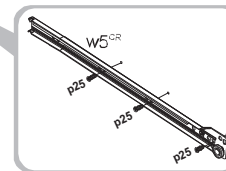

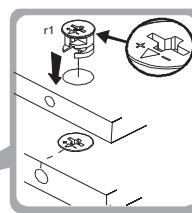
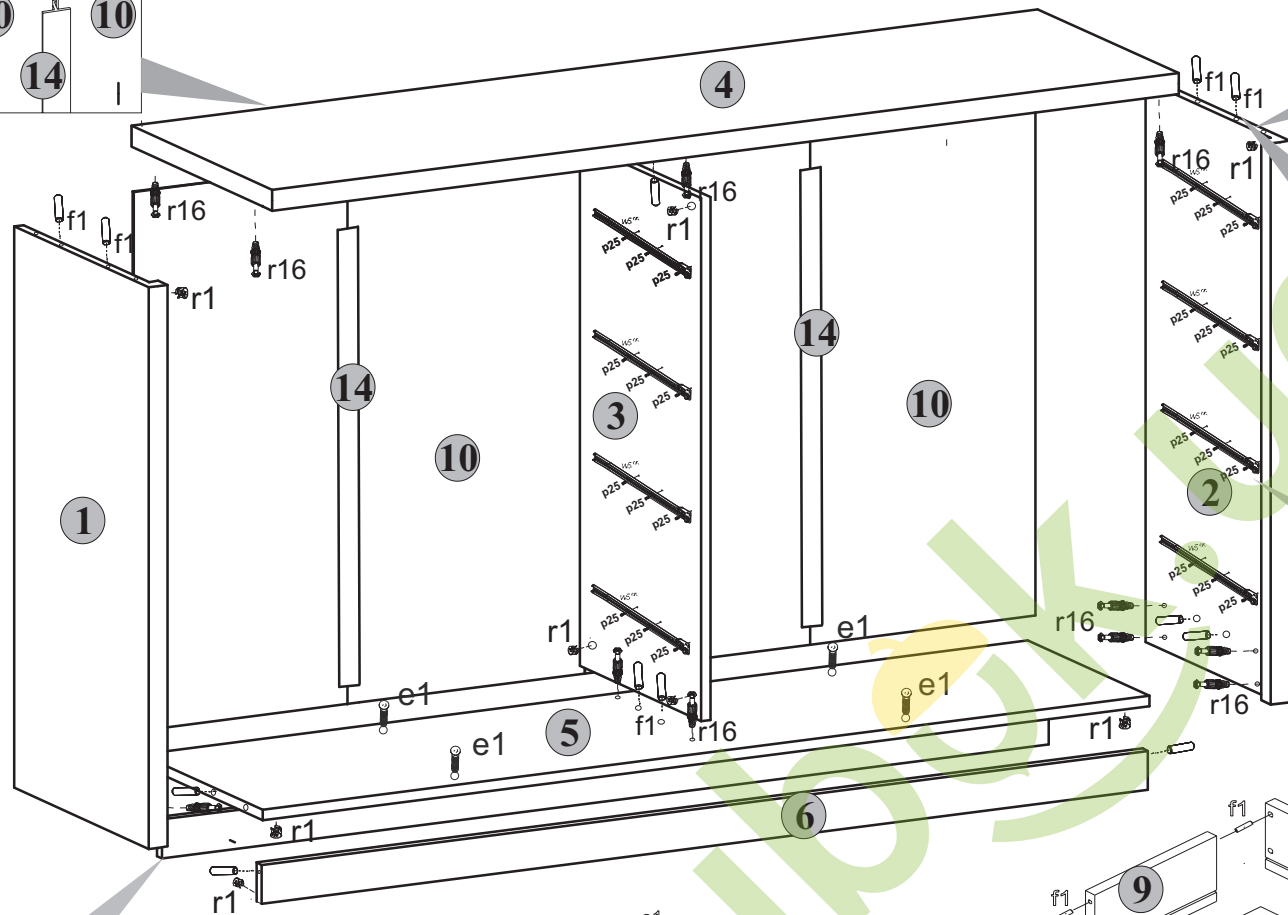
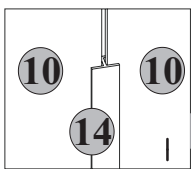
1540mm x 900mm x 453mm



Для монтажа нужно:  
Для монтажа нужно:  
You need for fitting-up:  
ZurMontagewerdenSiebrauchen:



16x  c69	20x  f7x50 mm e1	48x  f8x30 mm f1	30x  l1	16x  M4 x22 mm j30	4 x  k1
80x  x16 mm p25	32x  f15 #16 r1	32x  r16	8x  350 mm w45 <sup>CR</sup>	8x  350 mm w45 <sup>CL</sup>	8x  350 mm w45 <sup>PL</sup>
8x  350 mm w45 <sup>PR</sup>	20x  s1	32x  s2	1x  z1	1x  y1	



Символ Symbol	Розмір/Размер Measuerments Ausmass	Код Code Kode
1	868x430	Dk1-140
2	868x430	Dk1-141
3	808x388	Dk1-142
4	1540x450	Dk1-213
5	1506x388	Dk1-325
6	1506x60	Dk1-417
7	350x120	Dk1-514
8	350x120	Dk1-515
9	672x120	Dk1-516
10	834x383	Dk1-924
11	686x348	Dk1-925
12	733x198	Dk1-017
13	733x198	Dk1-018
14	808	LH-808

