

ПРИНЦИПЫ ЭКСПЛУАТАЦИИ И УХОДА ЗА МЕБЕЛЬЮ



1



2



3



4



5

1. Мебель при установке выровнять по горизонтали.
 2. Внимание: перемещение мебели волоком грозит нанесением дефектов. Во время переноса, мебель следует брать за вертикальные элементы: бока, ножки т.д. Запрещается брать за горизонтальные элементы мебели: панели, полки и т.д.
 3. Мебель следует использовать в сухих помещениях, защищенных от воздействий неблагоприятных атмосферных условий.
 4. Не следует чрезмерно перегружать мебель, так как это может привести к деформации.
 5. Поверхность мебели следует протирать влажной тряпкой или бумажным полотенцем, для чистки использовать только средства, предназначенные для ухода за мебелью.
 6. На мебельных фасадах МДФ защитную пленку снимать ПОСЛЕ МОНТАЖА И УСТАНОВКИ МЕБЕЛИ.
 7. Избегать попадания прямых солнечных лучей на фасадную часть мебели.
 8. При эксплуатации встроенных и других бытовых приборов избегать нагревания элементов мебели больше 45 С.
- Не использовать чистящих химических средств!**



ООО "УКРЮГ"

ООО "УКРЮГ", 09170, Украина, Киевская обл., Белоцерковский р-н, с. Шкарровка, ул. Мира, 1а, тел./факс: +38(0456) 32-00-81, 32-00-82

ТОВ «УКРЮГ», 09170, Україна, Київська обл., Білоцерківський р-н, с. Шкарівка, вул. Миру, 1а. Тел./факс: +38(0456) 32-00-81, 32-00-82

Мебель для хранения (корпусная)

Торговое наименование изделия

Серия мебели для ванных комнат 13 "Фабия":
Шкаф МР-2905

Дата изготовления.....14 квіт. 2015.

ГОСТ 16371-93.....

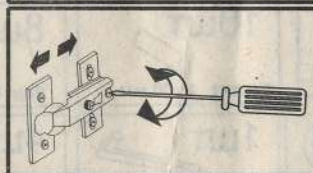
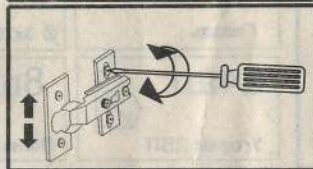
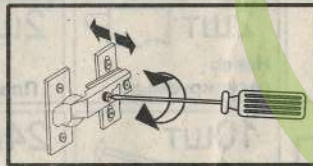
Штамп ОТК.....

Дата продажи.....



Гарантия 24 місяці з дня продажу
Гарантия 24 months з дня продажу

регулировка дверных петель



ООО "УКРЮГ", 09170, Украина, Киевская обл., Белоцерковский р-н, с. Шкарровка, ул. Мира, 1а, тел./факс: +38(0456) 32-00-81, 32-00-82

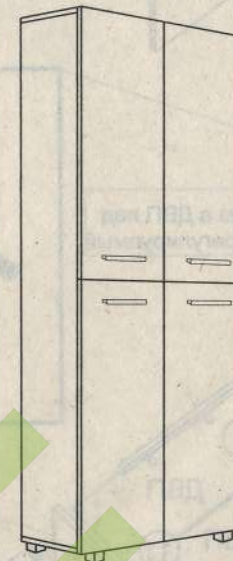
серия мебели для ванных комнат 13

ФАБИЯ

ШКАФ МР-2905

Инструкция по сборке

Габаритные размеры (выс./шир./гл.):
2,45 0,60 0,32



Для сборки необходимо:



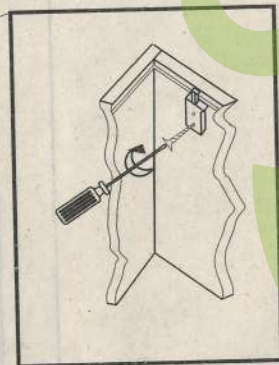
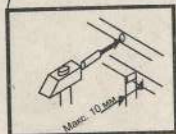
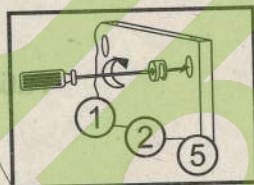
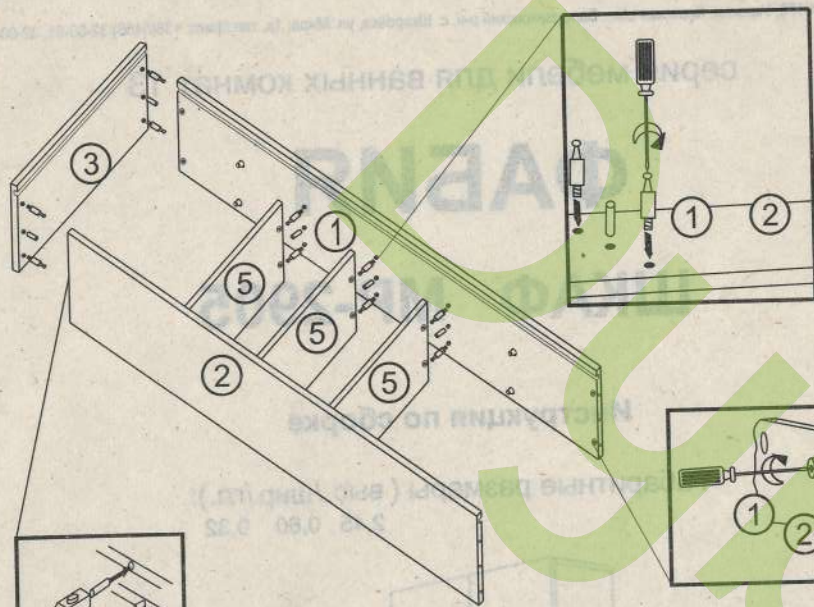
ВНИМАНИЕ! СБОРКА МЕБЕЛИ ДОЛЖНА ОСУЩЕСТВЛЯТЬСЯ КВАЛИФИЦИРОВАННЫМ СПЕЦИАЛИСТОМ. ПРЕТЕНЗИИ К РЕКЛАМАЦИИ ПОСЛЕ НЕКВАЛИФИЦИРОВАННОЙ СБОРКИ МЕБЕЛИ НЕ ПРИНИМАЮТСЯ. ПРОИЗВОДИТЕЛЬ ОСТАВЛЯЕТ ЗА СОБОЙ ПРАВО НА КОНСТРУКТИВНЫЕ ИЗМЕНЕНИЯ И ЗАМЕНУ ФУРНИТУРЫ.

ИНФОРМАЦИЯ!

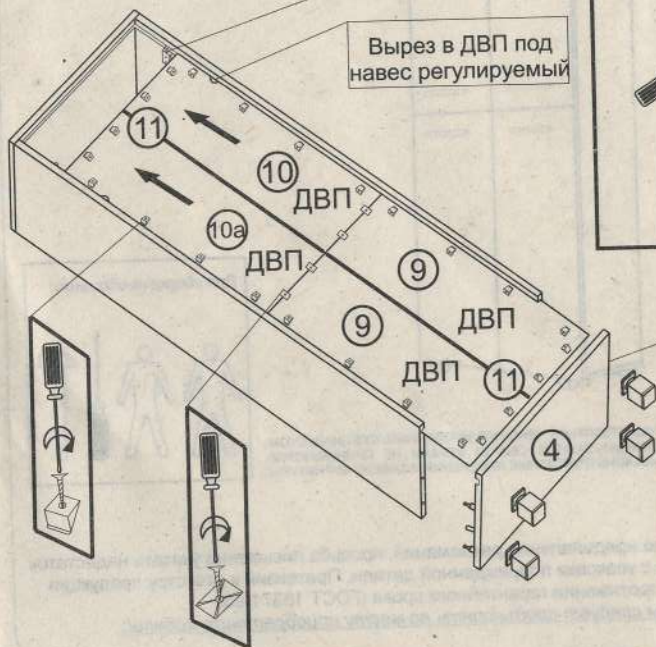
Уважаемый пользователь, в случае предъявления рекламаций, просьба письменно указать недостаток изделия с приложением ярлыка с упаковки поврежденной детали. Претензии к качеству продукции подаются на протяжении гарантийного срока (ГОСТ 16371-93)

Все замечания и жалобы следует предъявлять по месту приобретения мебели!

MP-2905




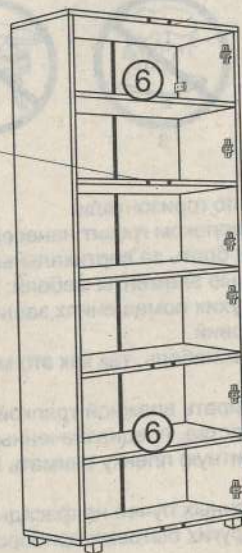
Вырез в ДВП под навес регулируемый



Внимание!
Для установки ДВП необходимо выровнять диагональ А=В и закрепить ДВП по периметру уголками.

Шайба
силикон

Номер элемента	Размеры	№ упак
1,2	1968x300	2-1
3,4	600x300	2-2
5,5,5	568x284	2-2
6,6	568x280	2-2
7,7,8,8	998x296	2-3
9,9	991x290	2-3
10,10a	991x290	2-3
11,11	соедин.ДВП	2-3



Ниже представлены символы и количество фурнитуры, которая будет необходима при сборке. Фурнитура упакована в коробке "Фурнитура".

20шт

Эксцентрик (минификс)



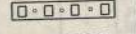
2шт

Навес регулируемый



2шт L-100мм

Планка метал.



4шт

Ø 4x30мм



24шт

Ø 4x14мм

(под петли в фасад)



10шт

Гвоздь



24шт

Ø 3x20мм



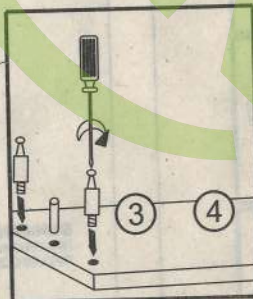
16шт

Ø 3,5x16мм



4шт

Ножка



24шт

Уголки ДВП



8шт

Полкодержатель



20шт

Штифт (минификс)



8шт

Шайба под винт



10шт

Шкант 8x30 мм



8шт

Винт М4x22 мм



12шт

Петля



20шт

Заглушка минификс



8шт

Шайба силикон. амортизирующая



1шт

Ключ



4шт

Ручка



4шт

Крепление ДВП



24шт

Ø 4x16мм

(под петли в корпус)

