

Ниже представлены символы и количество аксессуаров, которые будут необходимы при сборке. Фурнитура упакованы в коробке "Фурнитура".

|                             |                             |                            |                                       |
|-----------------------------|-----------------------------|----------------------------|---------------------------------------|
| 4шт.<br>Ножка               | 4шт. а1<br>Заглушка         | 1шт.<br>Клей               | 3 комплекта н4<br>Направляющая 400 мм |
| 58шт. ш1<br>Шкант Ф 8x30 мм | 6шт. в2<br>Винт М 4,0x28 мм | 4шт. к1<br>Ф 6,3x50 мм     | 6шт. р4<br>Ручка                      |
| 1шт.<br>Ключ                | 80шт.<br>Гвоздь             | 48шт.<br>Саморез Ф 3x20 мм | 46шт. с3<br>Саморез Ф 3,5x14 мм       |

**Уважаемый покупатель!**

Замечания по поводу недостачи фурнитуры или иных деталей, их качества, а также предложения и пожелания просим присылать на электронный адрес [oles.bmf@ukr.net](mailto:oles.bmf@ukr.net)

**ООО "УКРЮГ"**

ООО "УКРЮГ", 09170, Украина, Киевская обл., Белоцерковский р-н, с. Шаровка, ул. Мира, 1а, тел./факс: +38(0456) 32-00-81, 32-00-82

ТОВ «УКРЮГ», 09170, Україна, Київська обл., Білоцерківський р-н, с. Шарівка, вул. Миру, 1а. Тел./факс: +38(0456) 32-00-81, 32-00-82

**Мебель для хранения (корпусная)**

Торговое наименование изделия

Гарнитур мебели для спальни 285 "Роксолана Люкс"  
Комод ТКБ-155

23 септ. 2012

Дата изготовления.....

ГОСТ 16371-93.....

Штамп ОТК.....

Дата продажи.....

Гарантия 24 месяца со дня продажи  
Гарантія 24 місяці з дня продажу

**ООО "УКРЮГ"**

ООО "УКРЮГ", 09170, Украина, Киевская обл., Белоцерковский р-н, с. Шаровка, ул. Мира, 1а, тел./факс: +38(0456) 32-00-81, 32-00-82

ТОВ «УКРЮГ», 09170, Україна, Київська обл., Білоцерківський р-н, с. Шарівка, вул. Миру, 1а. Тел./факс: +38(0456) 32-00-81, 32-00-82

**Мебель для хранения (корпусная)**

Торговое наименование изделия

Гарнитур мебели для спальни 285 "Роксолана Люкс"  
Комод ТКБ-155

23 септ. 2012

Дата изготовления.....

ГОСТ 16371-93.....

Штамп ОТК.....

Дата продажи.....

Гарантия 24 месяца со дня продажи  
Гарантія 24 місяці з дня продажу

ООО "УКРЮГ", 09170, Украина, Киевская обл., Белоцерковский р-н, с. Шаровка, ул. Мира, 1а, тел./факс: +38(0456) 32-00-81, 32-00-82

**ГАРНИТУР МЕБЕЛИ ДЛЯ СПАЛЬНИ 285**

**"Роксолана Люкс"**

**КОМОД ТКБ-155**

**Инструкция по сборке**



Ширина: 0,8 м  
Высота: 0,81 м  
Глубина: 0,44 м




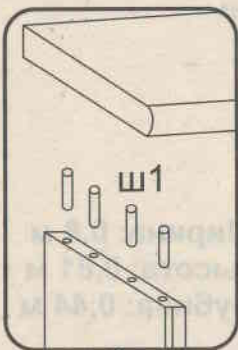
**ВНИМАНИЕ!** СБОРКА МЕБЕЛИ ДОЛЖНА ОСУЩЕСТВЛЯТЬСЯ КВАЛИФИЦИРОВАННЫМ СПЕЦИАЛИСТОМ. ПРЕТЕНЗИИ К РЕКЛАМАЦИИ ПОСЛЕ НЕКВАЛИФИЦИРОВАННОЙ СБОРКИ МЕБЕЛИ НЕ ПРИНИМАЮТСЯ. ПРОИЗВОДИТЕЛЬ ОСТАВЛЯЕТ ЗА СОБОЙ ПРАВО НА КОНСТРУКТИВНЫЕ ИЗМЕНЕНИЯ.

**ПРИНЦИПЫ ЭКСПЛУАТАЦИИ И УХОДА ЗА МЕБЕЛЬЮ**

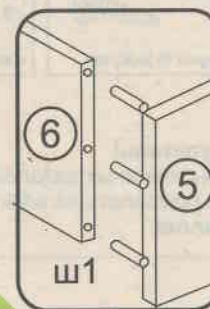
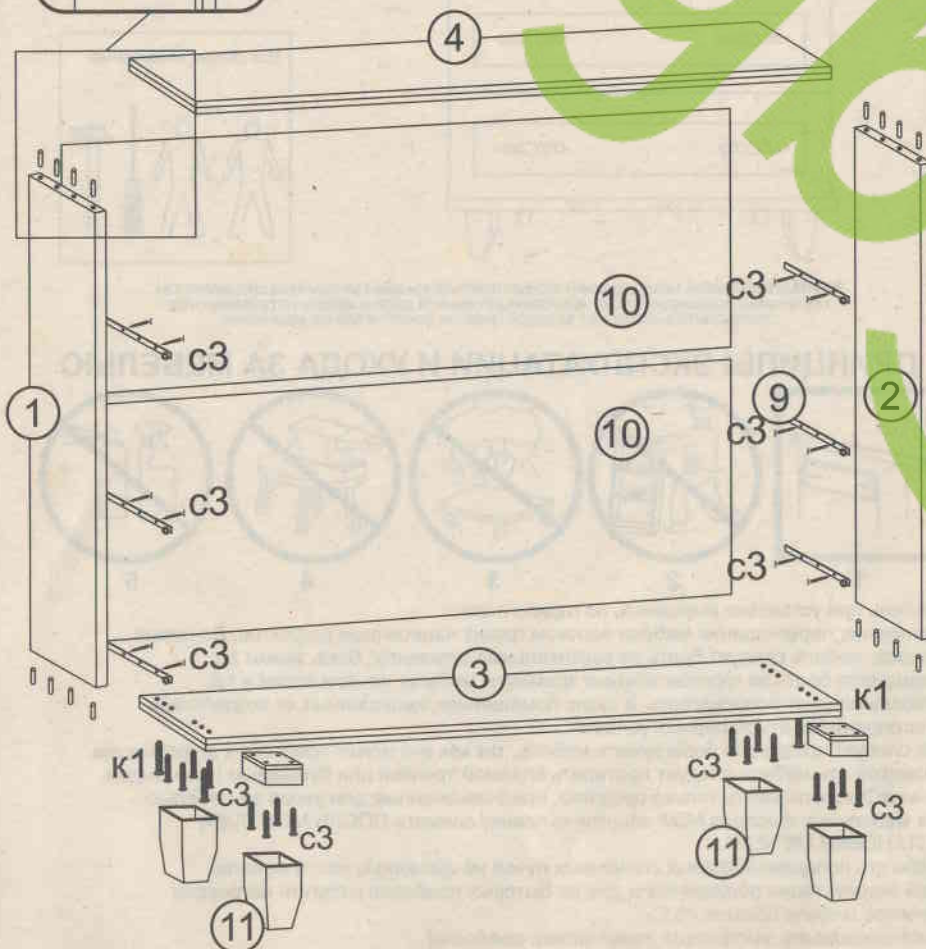
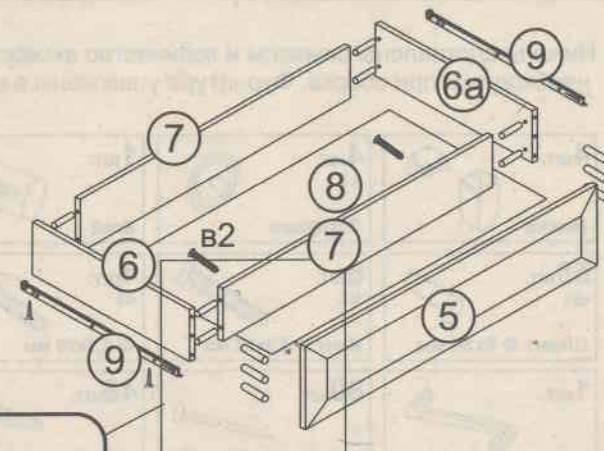


1. Мебель при установке выровнять по горизонтали.
  2. Внимание: перемещение мебели волоком грозит нанесением дефектов. Во время переноса, мебель следует брать за вертикальные элементы: бока, ножки т.д. Запрещается брать за горизонтальные элементы мебели: панели, полки и т.д.
  3. Мебель следует использовать в сухих помещениях, защищенных от воздействий неблагоприятных атмосферных условий.
  4. Не следует чрезмерно перегружать мебель, так как это может привести к деформации.
  5. Поверхность мебели следует протирать влажной тряпкой или бумажным полотенцем, для чистки использовать только средства, предназначенные для ухода за мебелью..
  6. На мебельных фасадах МДФ защитную пленку снимать ПОСЛЕ МОНТАЖА И УСТАНОВКИ МЕБЕЛИ.
  7. Избегать попадания прямых солнечных лучей на фасадную часть мебели.
  8. При эксплуатации встроенных и других бытовых приборов избегать нагреванию элементов мебели больше 45 С.
- Не использовать чистящих химических средств!**

# КОМОД ТКБ-155



| Номер элемента | Размеры   | № упак |
|----------------|-----------|--------|
| 1-2            | 676x408   | 4-1    |
| 3              | 802x440   | 4-1    |
| 4              | 802x440   | 4-1    |
| 5,5,5          | 796x221   | 4-2    |
| 6,6а           | 400x130   | 4-1    |
| 7,7            | 712x130   | 4-1    |
| 8              | 742x396   | 4-1    |
| 9              | мет.напр. | -      |
| 10,10          | 796x355   | 4-1    |
| 11,11,11,11    | ножки     | -      |



## СХЕМА СБОРКИ ШУХЛЯДЫ



**\***  
Крепление 1-ой части направляющей к стенке мебельного модуля производится первоочередно!

1. Собрать каркас шухляды (соединить между собой шкантами (А) детали (1) и (2))
  2. Проверить диагональ (диагонали каркаса должны быть равны друг другу). Прибить снизу (с клеевой стороны) ДВП (3) гвоздями.
  3. Закрепить с помощью саморезов металлические направляющие (5), которые должны поддерживать ДВП (3) снизу. Направляющая ровняется с передней частью каркаса шухляды.
  4. Соединить фасад шухляды (4) шкантами с каркасом шухляды.
  5. Через готовые отверстия в фасаде шухляды досверлить отверстия  $\Phi$  5 мм.
  6. Прикрутить ручку (С) саморезом (В) длиной 45 мм. или винтом длиной 35 мм. (Для металлических ручек).
- \* До сборки тумбы прикрутить с помощью саморезов ответную часть направляющей к бокам тумбы, смотрите рисунок (!)