

**ВНИМАНИЕ!**

Не монтировать элементы в случае их деформации или при наличии других недостатков.

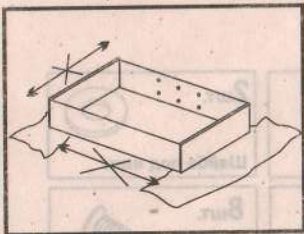


рис. 1

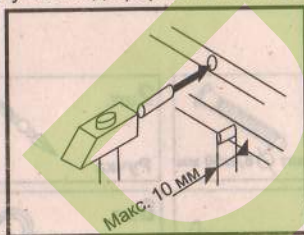


рис. 2

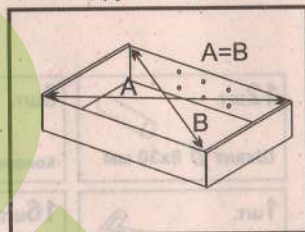


рис. 3

Сборку элементов мебели необходимо производить на мягкой и чистой поверхности (например, полотенце, одеяло), см. рис. 1. В отверстия диам. 8 мм, находящиеся по краям элементов, вбить шканты, см. рис. 2. (сквозные отверстия на стержне стяжки оставить свободными. Внимание: если Вы обнаружите, что какой-либо из шкантов выступает из отверстия на длину более 10 мм, его следует добить, заменить либо укоротить, поскольку при сборке он может повредить деталь.  
Замечание: перед тем, как прибить заднюю стенку (оргалит), необходимо выставить равенство диагоналей А и В (рис. 3)



**ООО "УКРЮГ"**

ООО "УКРЮГ", 09170, Украина, Киевская обл., Белоцерковский р-н, с. Шкаровка, ул. Мира, 1а, тел./факс: +38(0456) 32-00-81, 32-00-82

ТОВ «УКРЮГ», 09170, Україна, Київська обл., Білоцерківський р-н, с. Шкарівка, вул. Миру, 1а. Тел./факс: +38(0456) 32-00-81, 32-00-82

*Мебель для хранения (корпусная)*

Торговое наименование изделия

Набор мебели для кухни К-191 "Оля Люкс"  
Шкаф под мойку ШМ-186

20 січн. 2015

Дата изготовления.....

ГОСТ 16371-93.....

Штамп ОТК.....

Дата продажи.....



Гарантия 24 месяца со дня продажи  
Гарантія 24 місяці з дня продажу



**ООО "УКРЮГ"**

ООО "УКРЮГ", 09170, Украина, Киевская обл., Белоцерковский р-н, с. Шкаровка, ул. Мира, 1а, тел./факс: +38(0456) 32-00-81, 32-00-82

ТОВ «УКРЮГ», 09170, Україна, Київська обл., Білоцерківський р-н, с. Шкарівка, вул. Миру, 1а. Тел./факс: +38(0456) 32-00-81, 32-00-82

*Мебель для хранения (корпусная)*

Торговое наименование изделия

Набор мебели для кухни К-191 "Оля Люкс"  
Шкаф под мойку ШМ-186

20 січн. 2015

Дата изготовления.....

ГОСТ 16371-93.....

Штамп ОТК.....

Дата продажи.....



Гарантия 24 месяца со дня продажи  
Гарантія 24 місяці з дня продажу

ООО "УКРЮГ", 09170, Украина, Киевская обл., Белоцерковский р-н, с. Шкаровка, ул. Мира, 1а, тел./факс: +38(0456) 32-00-81, 32-00-82


**НАБОР МЕБЕЛИ ДЛЯ КУХНИ К-191**

**"Оля Люкс"**

Шкаф под мойку ШМ-186

**Инструкция по сборке**

Габаритные размеры (шир./выс./гл.):  
0,80/ 0,82/ 0,48

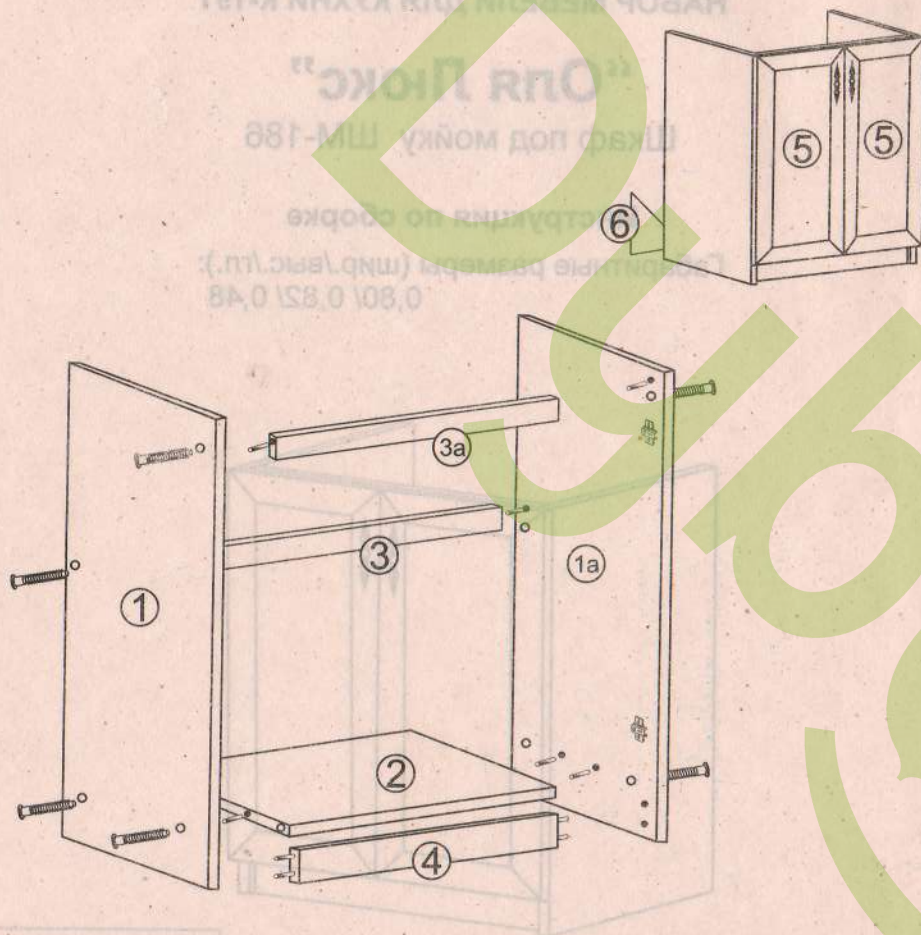


Для сборки необходимо:



**ВНИМАНИЕ!** Сборка мебели должна осуществляться квалифицированным специалистом. Претензии к рекламации после неквалифицированной сборки мебели не принимаются. Производитель оставляет за собой право на конструктивные изменения.

# Шкаф под мойку ШМ-186



Номер элемента	Размеры	№ упак
1,1а	820x450	6
2	768x450	6
3,3а	768x72	6
4	768x100	6
5,5	714x396	6а
6	300x300	6

**!!! ВНИМАНИЕ !!!**  
 Монтаж задних стенок (оргалита) производить СВЕРХУ ВНИЗ, т.е. совмещая верхнюю кромку оргалита с верхней крышкой изделия, и только после этого фиксировать гвоздями.

Ниже представлены символы и количество фурнитуры, которая будет необходима при сборке.

12шт. Шкант $\varnothing$ 8x30 мм	8шт. Конфирмат $\varnothing$ 6,4x50 мм	2шт. Ручка	2шт. Шайба под винт
1шт. Ключ	16шт. Гвоздь	8шт. Заглушка	8шт. $\varnothing$ 6,3x13 мм
2шт. М 4,0x30 мм	8шт. Саморез $\varnothing$ 4x14 мм	4шт. Петля	4шт. Ножка

## ПРИНЦИПЫ ЭКСПЛУАТАЦИИ И УХОДА ЗА МЕБЕЛЬЮ



1. Мебель при установке выровнять по горизонтали.
  2. Внимание: перемещение мебели волоком грозит нанесением дефектов. Во время переноса, мебель следует брать за вертикальные элементы: бока, ножки т.д. Запрещается брать за горизонтальные элементы мебели: панели, полки и т.д.
  3. Мебель следует использовать в сухих помещениях, защищенных от воздействий неблагоприятных атмосферных условий.
  4. Не следует чрезмерно перегружать мебель, так как это может привести к деформации.
  5. Поверхность мебели следует протирать влажной тряпкой или бумажным полотенцем, для чистки использовать только средства, предназначенные для ухода за мебелью.
  6. На мебельных фасадах МДФ защитную пленку снимать ПОСЛЕ МОНТАЖА И УСТАНОВКИ МЕБЕЛИ.
  7. Избегать попадания прямых солнечных лучей на фасадную часть мебели.
  8. При эксплуатации встроенных и других бытовых приборов избегать нагревания элементов мебели больше 45 С.
- Не использовать чистящих химических средств!**

### ИНФОРМАЦИЯ!

Уважаемый пользователь, в случае предъявления рекламаций, просьба письменно указать недостаток изделия с приложением ярлычка с упаковки поврежденной детали. Претензии к качеству продукции подаются на протяжении гарантийного срока (ГОСТ 16371-93)  
**Все замечания и жалобы следует предъявлять по месту приобретения мебели!**