

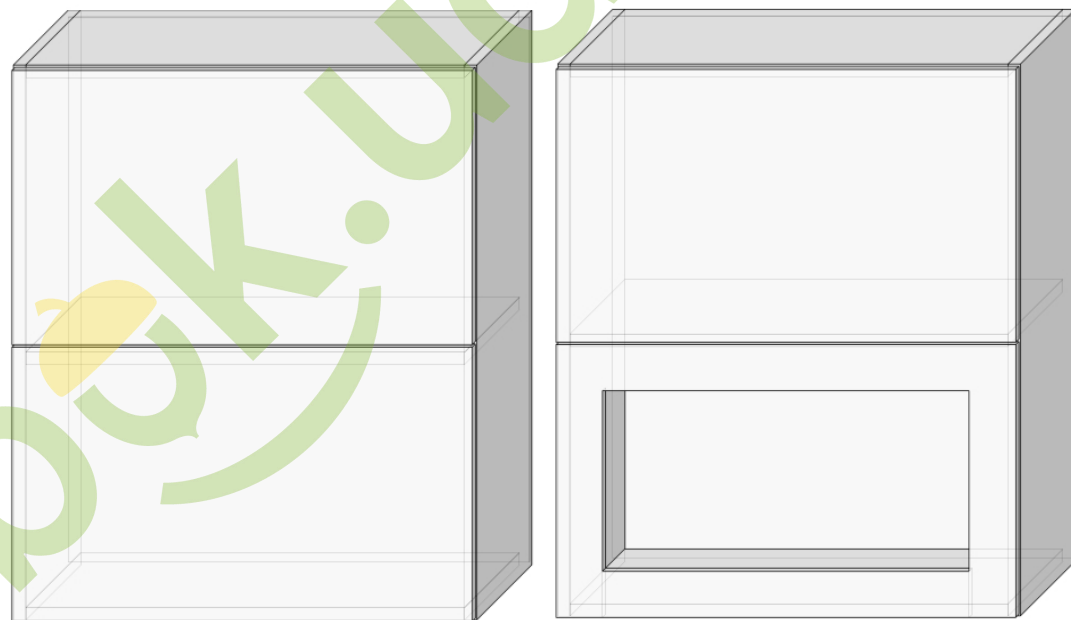


Инструкция по сборке мебели

Кухня «СОФИЯ»

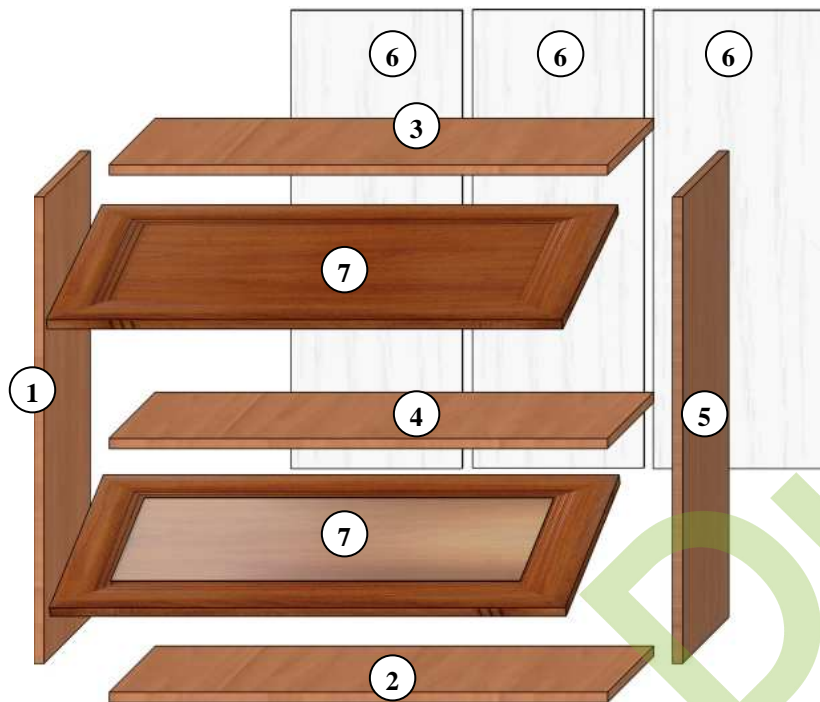
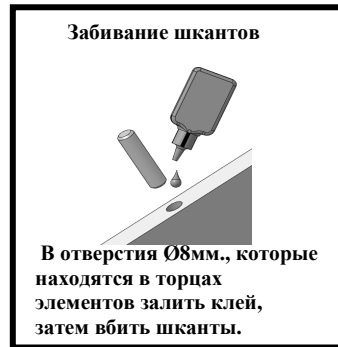
60Вм, 60Вм/385, 60ВВм,
60ВВм/385, 80ВВм,
80ВВм/385,
80Вм, 80Вм/385

Производитель: ООО «СОКМЕ»
Украина (80040)
Львовская область
Сокальский р-н, пгт. Жвирка
ул. Леси Украинки, 32
тел: (03257) 7-43-23, 7-43-30



Инструкция по сборке

Корпус, тумба 60Вм, 60Вм/385, 60ВВм, 60ВВм/385, 80ВВм, 80ВВм/385, 80Вм, 80Вм/385



| № эл-та | Деталь | 60В М, 60ВВ М, 60В М/385, 60ВВ М/385 | 80В М, 80ВВ М 80В М/385, 80ВВ М/385 |
|---------|-------------------|---|--|
| | | Размер, мм. | |
| 1,5 | боковина | 718 x 285 (385) - 2шт. | 718 x 285 (385) - 2шт. |
| 2,3 | полка | 567 x 285 (385) - 2шт. | 767 x 285 (385) - 2шт. |
| 4 | полка | 567 x 280 (380) - 1шт. | 767 x 280 (380) - 1шт. |
| 6 | задняя стенка ДВП | 198 x 715 - 2шт. | 265 x 715 - 3шт. |
| 7 | фасад | 354 x 596 - 2шт. | 354 x 796 - 2шт. |
| 8 | Н - профиль | 2шт. | 2шт. |

| | | | | |
|--------------------|-----------------------------|--------------------|----------------------|----------------------------|
| 6шт. шкант 8x32 | 12шт. конфирмат 7x50 | 2шт. планка | 60шт. гвоздь | 12шт. Стекло держатель* |
| 6шт. заглушка | 8шт. шуруп 4x16 | 6шт. шуруп 3x30 | 8шт. шуруп 6.3x13 | 12шт. Шуруп 3x16* |
| 2шт. ручка | 2шт. стяжной болт | 4шт. площадка | 4шт. петля | 4шт. болт 4x10* |
| 4шт. шуруп 4x27 | 4шт. газовый амортизатор | Н-профиль 686мм. | | |

* Только СОФИЯ МДФ

Выбрать из пачек нужные элементы (размеры элементов указаны в таблице). В отверстия Ø8мм., которые находятся в торцах элементов залить клей, затем вбить **шканты**. Сложить тумбу согласно рисунку (учитывая нумерацию в таблице) и скрепить конфирматами **7x50**, используя при этом специальный **ключ Z**. К фасадам **7** прикрепить **петли** с помощью шурупов **4x16**, к полкам **3,4** прикрепить установочные **площадки** петель с помощью шурупов **6,3x13**. Заднюю стенку из ДВП **6** скрепить с помощью **Н-профиля** и прикрепить к корпусу с помощью **гвоздей**. Монтажную **планку** прикрепить шурупами **3x30**. Фасады крепить к корпусу в последнюю очередь. Ручка крепится к фасадам **7** шурупами (предварительно засверлив отверстия сверлом Ø5мм.). **Стяжной болт** используется для крепления 60ВМ, 60ВВМ, 60ВМ/385, 60ВВМ/385, 80ВМ, 80ВВМ, 80ВМ/385, 80ВВМ/385 к рядом висящей тумбе. После монтажа и регулировки, в неприметных местах самостоятельно засверлить отверстия сверлом Ø8мм. и скрепить тумбы. Газовые амортизаторы крепить к фасадам **7** и к боковинам **1** и **5**.

Список используемых инструментов:

молоток металлический, молоток резиновый, отвертка, рулетка, карандаш, ключ для конфирматов, электродрель, сверло Ø5мм., сверло Ø8мм.

Примечание: производитель оставляет за собой право проводить изменения параметров изделий без предупреждения.

