Инструкция по сборке мебели

Кухня «СОФИЯ» 20НКарго

Производитель: ООО«СОКМЕ»
Украина (80040)
Львовская область
Сокальский р-н,пгт. Жвирка
ул. Леси Украинки, 32
тел: (03257) 7-43-23, 7-43-30

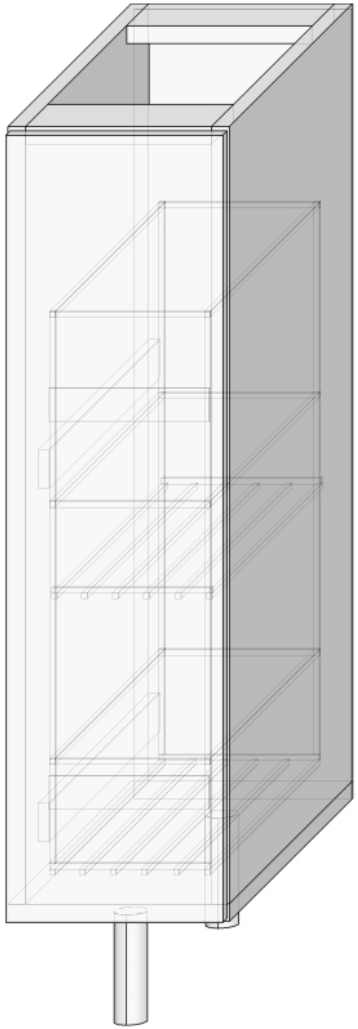

Dubok.ua

Инструкция по сборке
Корпус, тумба 20НКарго

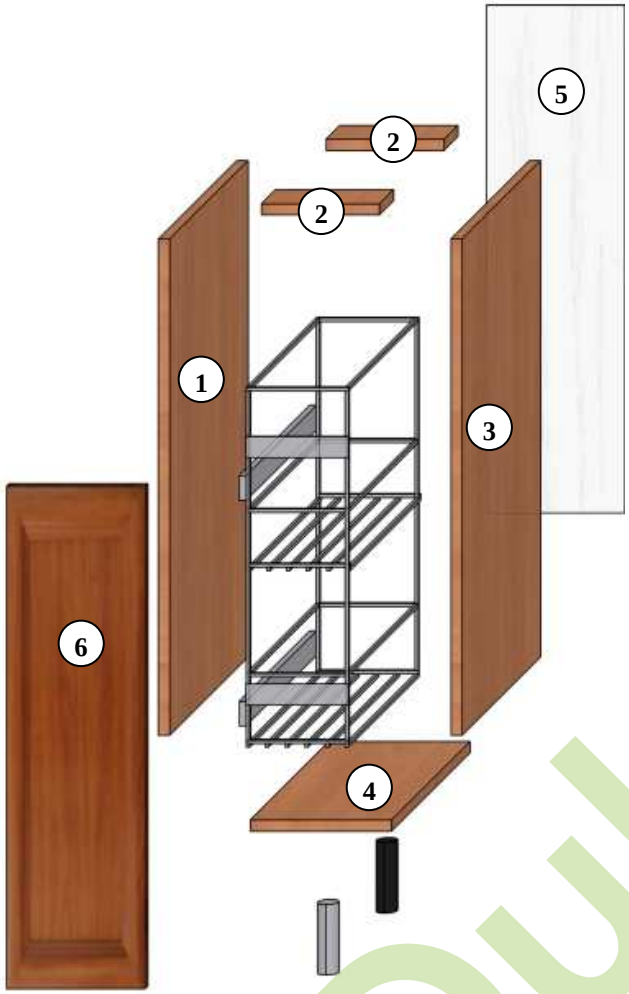

Забивание шкантов

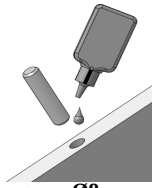

В отверстия Ø8мм., которые находятся в торцах елементов залить клей, затем вбить шканты.

Крепление конфирматами

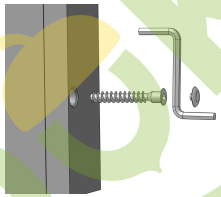

Все видимые головки конфирматов закрыть пластмассовыми заглушками.

№ элемента	Деталь	Размер, мм.
1,3	боковина	704 x 510 - 2шт.
2	планка	167 x 80 - 2шт.
4	дно	200 x 510 - 1шт.
5	задняя стенка ДВП	195 x 715 - 1шт.
6	фасад	195 x 713 - 1шт.

4шт. **шкант8x32**	**10**шт. **конфирмат7x50**	**30**шт. **гвоздь**	**14**шт. **шуруп 4x16**	**4**шт. **шуруп 3x30**
8шт. **шуруп 5x13**	**1**шт. **ручка**	**2**шт. **стяжной болт**	**1**шт. **ножка мебельная**	**1**шт. **ножка пластмассовая**
2шт. **шуруп 4x27**	**2**шт. заглушка	**1**шт. **клипса**		

Выбрать из пачек нужные элементы (размеры элементов указаны в таблице). В отверстия Ø8мм., которые находятся в торцах элементов залить клей, затем вбить **шканты**. Закрепить решетку для карго к боковине **1**или **3** с помощью шурупов **5x13**.К нижней стороне дна, с помощью шурупов **4x16**, прикрепить ножки. **Если предусмотрено использование цоколя, то ножки крепить согласно схеме, прилагаемой с цоколем.** Сложить тумбу согласно рисунку (учитывая нумерацию в таблице) и скрепить конфирматами **7x50,** используя при этом специальный **ключ Z**. К фасаду **6** прикрепить **ручку** с помощью шурупов (предварительно засверлив отверстия сверлом Ø5мм)**.** Фасад **6** прикрепить к решетке с помощью шурупов **4x16.** Стяжной болт используется для крепления 20Н к рядом стоящей тумбе. После монтажа и регулировки, в неприметных местах самостоятельно засверлить отверстия сверлом Ø8мм. и скрепить тумбы.

Список используемых инструментов: молоток металлический, молоток резиновый, отвертка, рулетка, карандаш, ключ для конфирматов, электродрель, сверло Ø5мм., сверло Ø8мм.

Примечание: производитель оставляет за собой право проводить изменения параметров изделий без предупреждения.

Dubok.ua