

ПРИНЦИПЫ ЭКСПЛУАТАЦИИ И УХОДА ЗА МЕБЕЛЬЮ



1. Мебель при установке выровнять по горизонтали.
2. Внимание: перемещение мебели волоком грозит нанесением дефектов. Во время переноса, мебель следует брать за вертикальные элементы: бока, ножки и т.д. Запрещается брать за горизонтальные элементы мебели: панели, полки и т.д.
3. Мебель следует использовать в сухих помещениях, защищенных от воздействия неблагоприятных атмосферных условий.
4. Не следует чрезмерно перегружать мебель, так как это может привести к деформации.
5. Поверхность мебели следует протирать влажной тряпкой или бумажным полотенцем. *Не использовать чистящих химических средств!*
6. Не реже 1-го раза, каждые 6-ть месяцев эксплуатации мебели - *проверяйте надёжность фиксации дверных петель; в случае необходимости - подтяните винтовые соединения!*

ООО "УКРЮГ", Украина, Киевская обл., Белоцерковский р-н, с.Шкаровка, ул. Мира 1а, тел/факс: +38(0456) 32-00-81, 32-00-82

НАБОР МЕБЕЛИ 1067

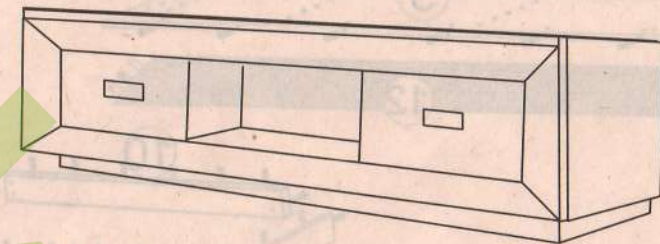
«КОРВЕТ»

ТУМБА ДЛЯ ТЕЛЕВИЗОРА ТРТ-310

Инструкция по сборке

Габаритные размеры:

выс	шир	глуб
0,43	1,06	0,60



ООО "УКРЮГ"

ООО "УКРЮГ", 09170, Украина, Киевская обл., Белоцерковский р-н, с. Шкаровка, ул. Мира, 1а. Тел./факс: +38(0456) 32-00-81, 32-00-82

ТОВ "УКРЮГ", 09170, Украина, Київська обл., Білоцерківський р-н, с. Шкаровка, вул. Миру, 1а. Тел./факс: +38(0456) 32-00-81, 32-00-82

Мебель для хранения (корпусная)

Торговое наименование изделия

НАБОР МЕБЕЛИ 1067 «КОРВЕТ»

ТУМБА ДЛЯ ТЕЛЕВИЗОРА ТРТ-310

22 лист. 2013

Дата изготовления.....

ГОСТ 16371-93.....

Штамп ОТК.....



Дата продажи.....

Гарантия 24 месяца со дня продажи
Гарантія 24 місяці з дня продажу

ООО "УКРЮГ"

ООО "УКРЮГ", 09170, Украина, Киевская обл., Белоцерковский р-н, с. Шкаровка, ул. Мира, 1а. Тел./факс: +38(0456) 32-00-81, 32-00-82

ТОВ "УКРЮГ", 09170, Украина, Київська обл., Білоцерківський р-н, с. Шкаровка, вул. Миру, 1а. Тел./факс: +38(0456) 32-00-81, 32-00-82

Мебель для хранения (корпусная)

Торговое наименование изделия

НАБОР МЕБЕЛИ 1067 «КОРВЕТ»

ТУМБА ДЛЯ ТЕЛЕВИЗОРА ТРТ-310

22 лист. 2013

Дата изготовления.....

ГОСТ 16371-93.....

Штамп ОТК.....



Дата продажи.....

Гарантия 24 месяца со дня продажи
Гарантія 24 місяці з дня продажу

ИНФОРМАЦИЯ!

Уважаемый пользователь, в случае предъявления рекламаций, просьба письменно указать недостаток изделия с приложением фото с указанием поврежденной детали. Претензии к качеству продукции подаются на протяжении гарантийного срока (ГОСТ 16371-93)

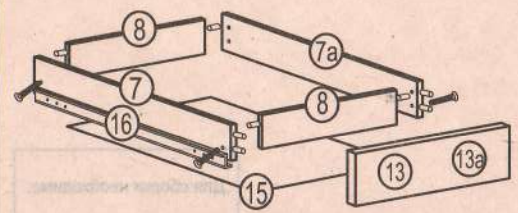
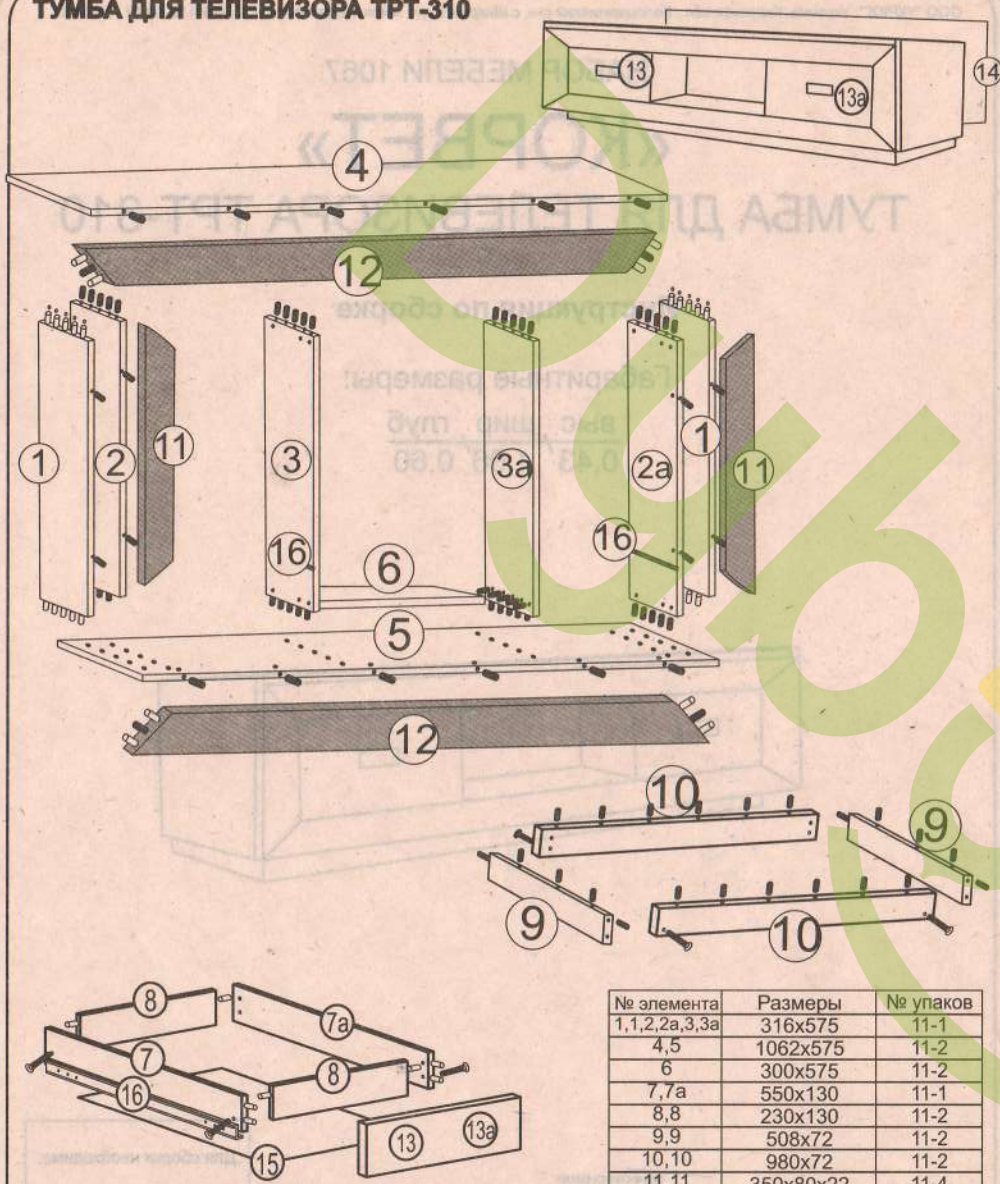
Все замечания и жалобы следует предъявлять по месту приобретения мебели!

ВНИМАНИЕ! СБОРКА МЕБЕЛИ ДОЛЖНА ОСУЩЕСТВЛЯТЬСЯ КВАЛИФИЦИРОВАННЫМ СПЕЦИАЛИСТОМ. ПРЕТЕНЗИИ К РЕКЛАМАЦИИ ПОСЛЕ НЕКВАЛИФИЦИРОВАННОЙ СБОРКИ МЕБЕЛИ НЕ ПРИНИМАЮТСЯ. ПРОИЗВОДИТЕЛЬ ОСТАВЛЯЕТ ЗА СОБОЙ ПРАВО НА КОНСТРУКТИВНЫЕ ИЗМЕНЕНИЯ И ЗАМЕНУ ФУРНИТУРЫ

Для сборки необходимо:



ТУМБА ДЛЯ ТЕЛЕВИЗОРА ТРТ-310



!!! ВНИМАНИЕ !!!
 Монтаж задних стенок (оргалита) производить **СВЕРХУ ВНИЗ**, т.е. совмещая верхнюю кромку оргалита с верхней крышкой изделия, и только после этого фиксировать гвоздями.

№ элемента	Размеры	№ упаковок
1,1,2,2а,3,3а	316x575	11-1
4,5	1062x575	11-2
6	300x575	11-2
7,7а	550x130	11-1
8,8	230x130	11-2
9,9	508x72	11-2
10,10	980x72	11-2
11,11	350x80x22	11-4
12,12	1062x80x22	11-4
13,13а	184x296	11-3
14	344x1056	11-2
15	258x546	11-2
16	направл.	----

Ниже представлены символы и количество аксессуаров, которые будут необходимы при сборке; находятся в коробке «Фурнитура»

92x Шкант \varnothing 8x30 mm	12x Конфирмат \varnothing 6,4x50 mm	12x Заглушка	1x Ключ
60x Гвоздь	2x Ручка	1x Клей	20x \varnothing 3,5x14 mm
4x шайба подкладка	10x Ножка	2x Направляющая 300 mm	4x M4x35 mm
52x Эксцентрик минификс	4x Дюбель двойной	44x Твистер для минификс	52x Заглушка минификс

ВНИМАНИЕ!

Не монтировать элементы в случае их деформации или при наличии других недостатков.

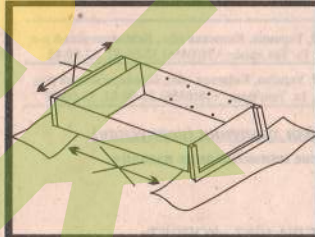


рис. 1

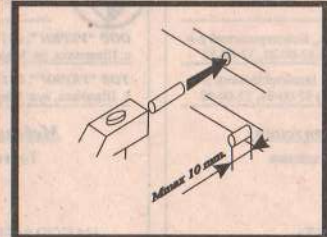


рис. 2

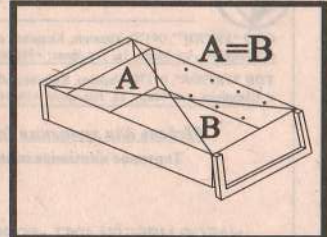


рис. 3

Сборку элементов мебели необходимо производить на мягкой и чистой поверхности (например полотенце, одеяло и т. п.), см. рис. 1. В отверстия диаметром 8 мм, находящиеся по краям элементов, вбить шканты, см. рис. 2. (Сквозные отверстия на стержне стяжки оставить свободными).
Внимание: если вы обнаружите, что какой-либо из шкантов выступает из отверстия на длину более 10 мм, его следует добить, заменить либо укоротить, поскольку при сборке он может повредить деталь.
Замечание: перед тем как прибить заднюю стенку (оргалит), необходимо выставить равенство расстояний А и В, см. рис. 3.