

## ПРИНЦИПЫ ЭКСПЛУАТАЦИИ И УХОДА ЗА МЕБЕЛЬЮ



1.



2.



3.



4.



5.

1. Мебель при установке выровнять по горизонтали.
2. Внимание: перемещение мебели волоком грозит нанесением дефектов. Во время переноса, мебель следует брать за вертикальные элементы: бока, ножки и т.д. Запрещается брать за горизонтальные элементы мебели: панели, полки и т.д.
3. Мебель следует использовать в сухих помещениях, защищенных от воздействий неблагоприятных атмосферных условий.
4. Не следует чрезмерно перегружать мебель, так как это может привести к деформации.
5. Поверхность мебели следует протирать влажной тряпкой или бумажным полотенцем. *Не использовать чистящих химических средств!*
6. Не реже 1-го раза, каждые 6-ть месяцев эксплуатации мебели - *проверяйте надёжность фиксации дверных петель*; в случае необходимости - *подтяните винтовые соединения!*
7. Защитную плёнку с глянцевых (лаковых) фасадов удалять только по окончанию монтажа фасадных поверхностей!



**ООО "УКРЮГ"**

ООО "УКРЮГ", 09170, Украина, Киевская обл., Белоцерковский р-н, с. Шкарівка, ул. Мира, 1а. Тел./факс: +38(0456) 32-00-81, 32-00-82

ТОВ "УКРЮГ", 09170, Украина, Київська обл., Білоцерківський р-н, с. Шкарівка, вул. Миру, 1а. Тел./факс: +38(0456) 32-00-81, 32-00-82

*Мебель для хранения (корпусная)*

Торговое наименование изделия

НАБОР МЕБЕЛИ 1067 «КОРВЕТ»

ШКАФ КОМБИНИРОВАННЫЙ  
ВИТРИНА ШКМ-1072

20 січн. 2015

Дата изготовления.....

ГОСТ 16371-93.....

Штамп ОТК.....

Дата продажи.....



Гарантия 24 месяца со дня продажи  
Гарантия 24 місяці з дня продажу



**ООО "УКРЮГ"**

ООО "УКРЮГ", 09170, Украина, Киевская обл., Белоцерковский р-н, с. Шкарівка, ул. Мира, 1а. Тел./факс: +38(0456) 32-00-81, 32-00-82

ТОВ "УКРЮГ", 09170, Украина, Київська обл., Білоцерківський р-н, с. Шкарівка, вул. Миру, 1а. Тел./факс: +38(0456) 32-00-81, 32-00-82

*Мебель для хранения (корпусная)*

Торговое наименование изделия

НАБОР МЕБЕЛИ 1067 «КОРВЕТ»

ШКАФ КОМБИНИРОВАННЫЙ  
ВИТРИНА ШКМ-1072

20 січн. 2015

Дата изготовления.....

ГОСТ 16371-93.....

Штамп ОТК.....

Дата продажи.....



Гарантия 24 месяца со дня продажи  
Гарантия 24 місяці з дня продажу

ООО "УКРЮГ", Украина, Киевская обл., Белоцерковский р-н, с.Шкарівка, ул. Мира 1а, тел/факс: +38(0456) 32-00-81, 32-00-82

НАБОР МЕБЕЛИ 1067

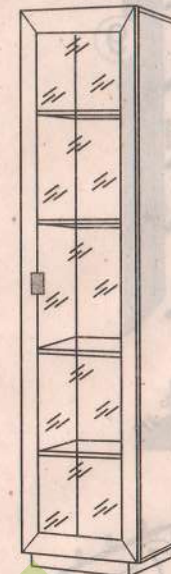
**«КОРВЕТ»**

**ШКАФ КОМБИНИРОВАННЫЙ  
ВИТРИНА ШКМ-1072**

Инструкция по сборке

Габаритные размеры:

выс	шир	глуб
2,05	0,61	0,38



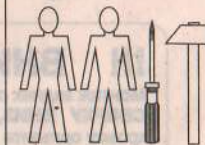
### ИНФОРМАЦИЯ!

Уважаемый пользователь, в случае предъявления рекламаций, просьба письменно указать недостаток изделия с приложением ярлыка с упаковки поврежденной детали. Претензии к качеству продукции подаются на протяжении гарантийного срока (ГОСТ 16371-93)

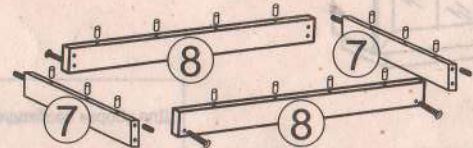
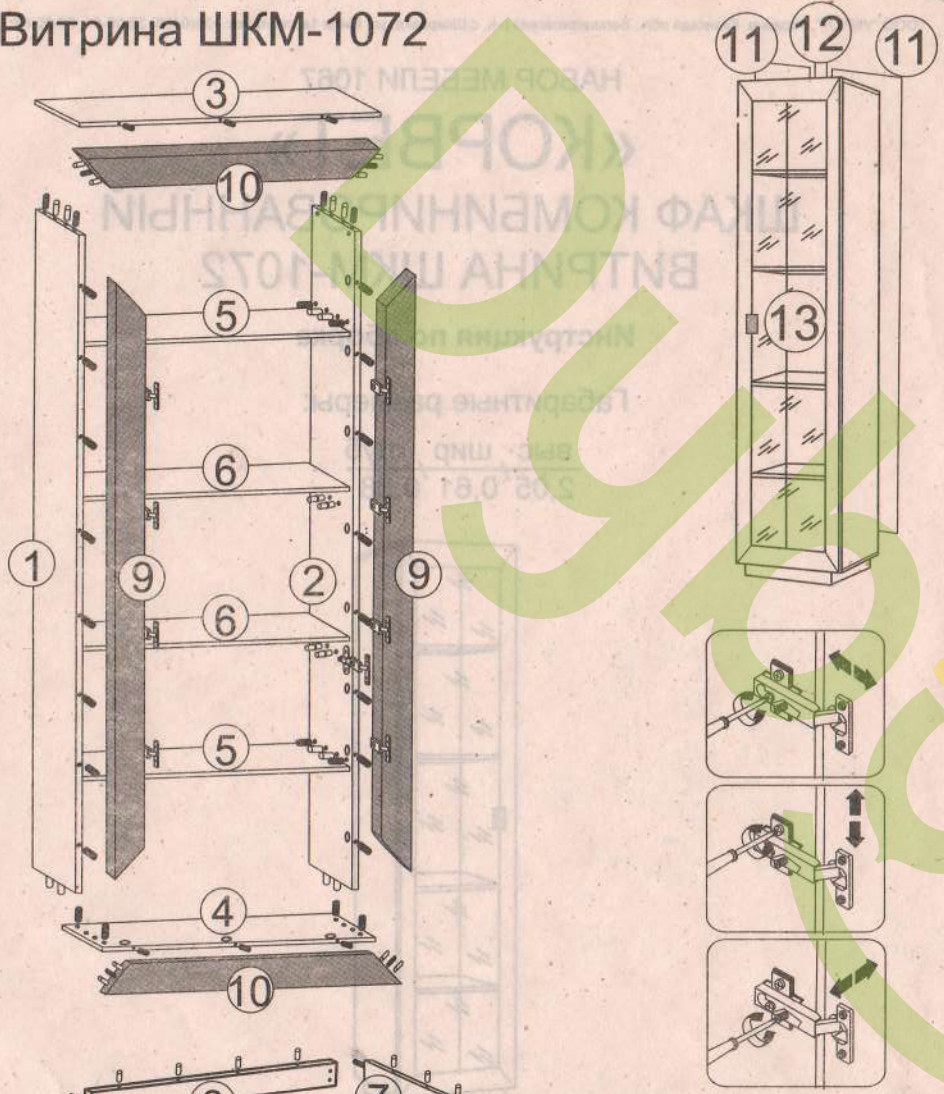
Все замечания и жалобы следует предъявлять по месту приобретения мебели!

**ВНИМАНИЕ!** СБОРКА МЕБЕЛИ ДОЛЖНА ОСУЩЕСТВЛЯТЬСЯ КВАЛИФИЦИРОВАННЫМ СПЕЦИАЛИСТОМ. ПРЕТЕНЗИИ К РЕКЛАМАЦИИ ПОСЛЕ НЕКВАЛИФИЦИРОВАННОЙ СБОРКИ МЕБЕЛИ НЕ ПРИНИМАЮТСЯ. ПРОИЗВОДИТЕЛЬ ОСТАВЛЯЕТ ЗА СОБОЙ ПРАВО НА КОНСТРУКТИВНЫЕ ИЗМЕНЕНИЯ И ЗАМЕНУ ФУРНИТУРЫ

Для сборки необходимо:



# Витрина ШКМ-1072



№ элемента	Размеры	№ упаков.
1,2	1944 x 351	4-1
3,4	612 x 351	4-2
5,5,6,6	578 x 351	4-2
7,7	284 x 72	4-2
8,8	530 x 72	4-2
9,9	1978 x 80 x 22	4-4
10,10	612 x 80 x 22	4-4
11,11	1974 x 302	4-1
12	соеден. оргал	4-1
13	1812 x 446	4-3

## !!! ВНИМАНИЕ !!!

Монтаж задних стенок (оргалита) производить **СВЕРХУ ВНИЗ**, т.е. совмещая верхнюю кромку оргалита с верхней крышкой изделия, и только после этого фиксировать гвоздями.

Ниже представлены символы и количество аксессуаров, которые будут необходимы при сборке; находятся в коробке «Фурнитура»

42x Шкант $\varnothing 8 \times 30$ mm	4x Конфирмат $\varnothing 6,4 \times 50$ mm	4x Заглушка	8x $\varnothing 6,3 \times 13$ mm
50x Гвоздь	4x Петля прямолежачая	8x Ножка	8x Полнодержатель
2x шайба под винт T1	1x Ручка	8x $\varnothing 4,6 \times 14$ mm	2x M4x22 mm
4x Дюбель двойной	38x Твистер для минификс	1x Ключ	46x Эксцентрик минификс
		1x Клей	46x Заглушка минификс

## ВНИМАНИЕ!

Не монтировать элементы в случае их деформации или при наличии других недостатков.

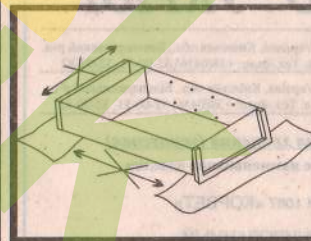


рис. 1

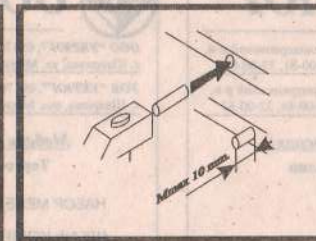


рис. 2

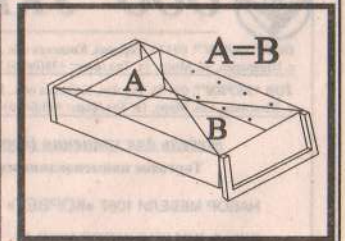


рис. 3

Сборку элементов мебели необходимо производить на мягкой и чистой поверхности (например полотенце, одеяло и т. п.), см. рис. 1. В отверстия диаметром 8 мм, находящиеся по краям элементов, вбить шканты, см. рис. 2. (Сквозные отверстия на стержне стяжки оставить свободными).

**Внимание:** если вы обнаружите, что какой-либо из шкантов выступает из отверстия на длину более 10 мм, его следует добить, заменить либо укоротить, поскольку при сборке он может повредить деталь.

**Замечание:** перед тем как прибить заднюю стенку (оргалит), необходимо выставить равенство расстояний А и В, см. рис. 3.