
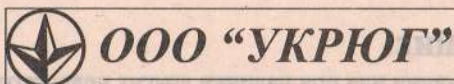


## ПРИНЦИПЫ ЭКСПЛУАТАЦИИ И УХОДА ЗА МЕБЕЛЬЮ



1. Мебель при установке выровнять по горизонтали.
2. Внимание: перемещение мебели волоком грозит нанесением дефектов. Во время переноса, мебель следует брать за вертикальные элементы: бока, ножки и т.д. Запрещается брать за горизонтальные элементы мебели: панели, полки и т.д.
3. Мебель следует использовать в сухих помещениях, защищенных от воздействий неблагоприятных атмосферных условий.
4. Не следует чрезмерно перегружать мебель, так как это может привести к деформации.
5. Поверхность мебели следует протирать влажной тряпкой или бумажным полотенцем. *Не использовать чистящих химических средств!*
6. Не реже 1-го раза, каждые 6-ть месяцев эксплуатации мебели - *проверяйте надёжность фиксации дверных петель; в случае необходимости - подтяните винтовые соединения!*



ООО "УКРЮГ", 09170, Украина, Киевская обл., Белоцерковский р-н, с. Шаравка, ул. Мира, 1а. Тел./факс: +38(0456) 32-00-81, 32-00-82

ТОВ "УКРЮГ", 09170, Україна, Київська обл., Білоцерківський р-н, с. Шаравка, вул. Мира, 1а. Тел./факс: +38(0456) 32-00-81, 32-00-82

**Мебель для хранения (корпусная)**  
Торговое наименование изделия

НАБОР МЕБЕЛИ 1067 «КОРВЕТ»  
КОМОД ТКБ-271

22 лист. 2013

Дата изготовления.....

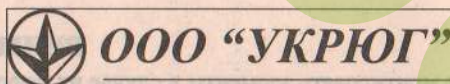
ГОСТ 16371-93.....

Штамп ОТК.....



Дата продажи.....

Гарантия 24 месяца со дня продажи  
Гарантия 24 місяці з дня продажу



ООО "УКРЮГ", 09170, Украина, Киевская обл., Белоцерковский р-н, с. Шаравка, ул. Мира, 1а. Тел./факс: +38(0456) 32-00-81, 32-00-82

ТОВ "УКРЮГ", 09170, Україна, Київська обл., Білоцерківський р-н, с. Шаравка, вул. Мира, 1а. Тел./факс: +38(0456) 32-00-81, 32-00-82

**Мебель для хранения (корпусная)**  
Торговое наименование изделия

НАБОР МЕБЕЛИ 1067 «КОРВЕТ»  
КОМОД ТКБ-271

22 лист. 2013

Дата изготовления.....

ГОСТ 16371-93.....

Штамп ОТК.....



Дата продажи.....

Гарантия 24 месяца со дня продажи  
Гарантия 24 місяці з дня продажу

ООО "УКРЮГ", Украина, Киевская обл., Белоцерковский р-н, с.Шаровка, ул. Мира 1а, тел/факс: +38(0456) 32-00-81, 32-00-82

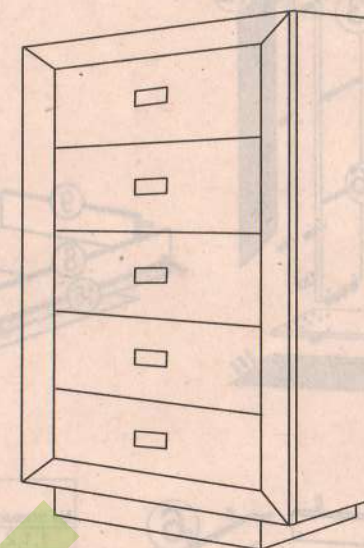
НАБОР МЕБЕЛИ 1067

# «КОРВЕТ» КОМОД ТКБ-271

Инструкция по сборке

Габаритные размеры:

выс / шир / глуб  
1,15 / 0,61 / 0,38



### ИНФОРМАЦИЯ!

Уважаемый пользователь, в случае предъявления рекламаций, просьба письменно указать недостаток изделия с приложением ярлыка с улавки поврежденной детали. Претензии к качеству продукции подаются на протяжении гарантийного срока (ГОСТ 16371-93)

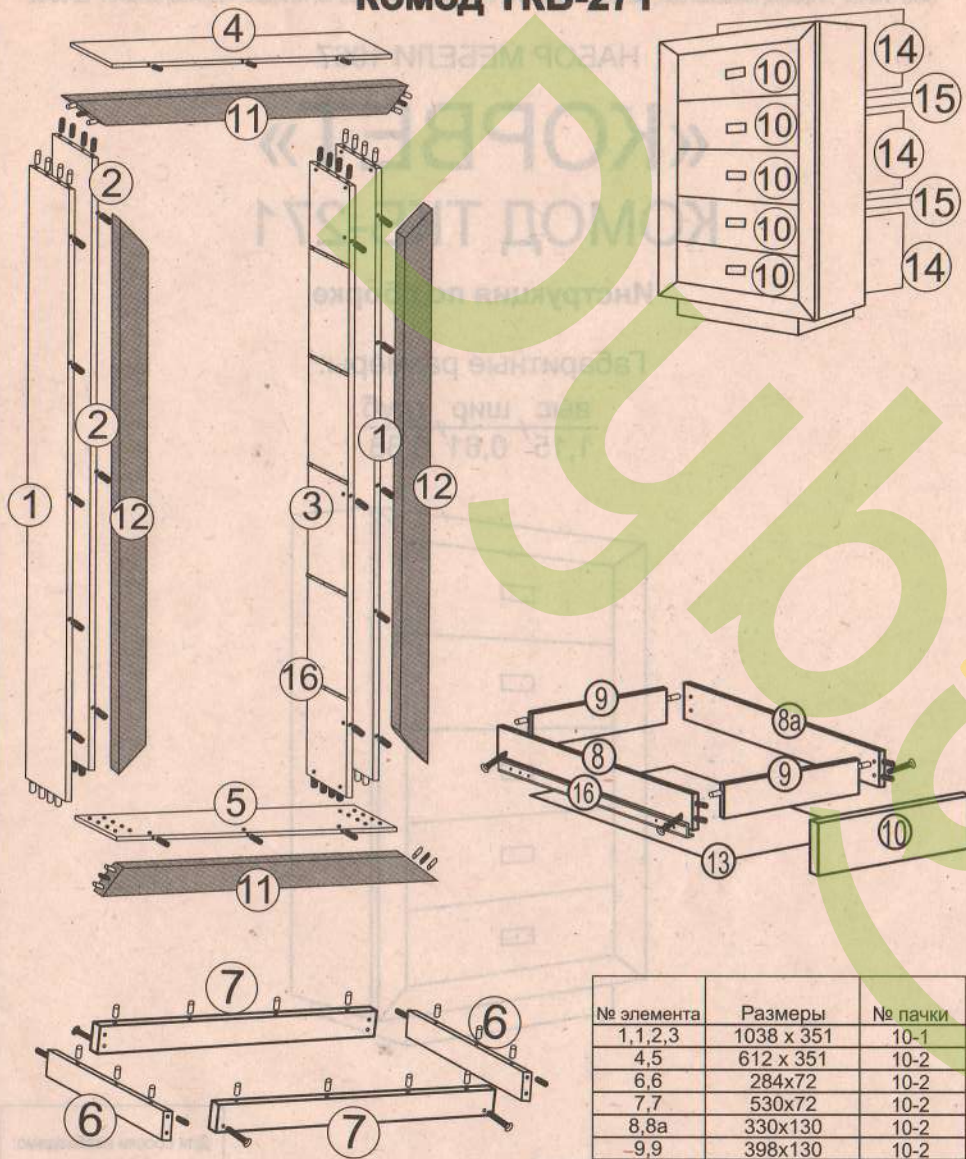
Все замечания и жалобы следует предъявлять по месту приобретения мебели!

**ВНИМАНИЕ!** СБОРКА МЕБЕЛИ ДОЛЖНА ОСУЩЕСТВЛЯТЬСЯ КВАЛИФИЦИРОВАННЫМ СПЕЦИАЛИСТОМ. ПРЕТЕНЗИИ К РЕКЛАМАЦИИ ПОСЛЕ НЕКВАЛИФИЦИРОВАННОЙ СБОРКИ МЕБЕЛИ НЕ ПРИНИМАЮТСЯ. ПРОИЗВОДИТЕЛЬ ОСТАВЛЯЕТ ЗА СОБОЙ ПРАВО НА КОНСТРУКТИВНЫЕ ИЗМЕНЕНИЯ И ЗАМЕНУ ФУРНИТУРЫ

Для сборки необходимо:



# Комод ТКБ-271



| № элемента     | Размеры        | № пачки |
|----------------|----------------|---------|
| 1,1,2,3        | 1038 x 351     | 10-1    |
| 4,5            | 612 x 351      | 10-2    |
| 6,6            | 284x72         | 10-2    |
| 7,7            | 530x72         | 10-2    |
| 8,8a           | 330x130        | 10-2    |
| 9,9            | 398x130        | 10-2    |
| 10,10,10,10,10 | 179x446        | 10-3    |
| 11,11          | 612x80x22      | 10-4    |
| 12,12          | 1072x80x22     | 10-4    |
| 13             | 426x330        | 10-2    |
| 14,14,14       | 354x606        | 10-2    |
| 15,15          | соединительная | 10-2    |
| 16             | направляющая   | -----   |

## !!! ВНИМАНИЕ !!!

Монтаж задних стенок (оргалита) производить **СВЕРХУ ВНИЗ**, т.е. совмещая верхнюю кромку оргалита с верхней крышкой изделия, и только после этого фиксировать гвоздями.

ННижне представлены символы и количество аксессуаров, которые будут необходимы при сборке; находятся в коробке «Фурнитура»

|                                     |  |                                |                          |
|-------------------------------------|--|--------------------------------|--------------------------|
| 100x<br>Шкант $\varnothing$ 8x30 mm | 24x<br>Конфирмат $\varnothing$ 6,4x50 mm | 24x<br>Заглушка                | 1x<br>Ключ               |
| 110x<br>Гвоздь                      | 10x<br>M4x35mm                           | 5x<br>Направляющая 300 mm      | 1x<br>Клей               |
| 10x<br>шайба подкладка              | 5x<br>Ручка                              | 50x<br>$\varnothing$ 3,5x14 mm | 8x<br>Ножка              |
| 28x<br>Эксцентрик минификс          | 4x<br>Дробель двойной                    | 20x<br>Твистер для минификс    | 28x<br>Заглушка минификс |

## ВНИМАНИЕ!

Не монтировать элементы в случае их деформации или при наличии других недостатков.

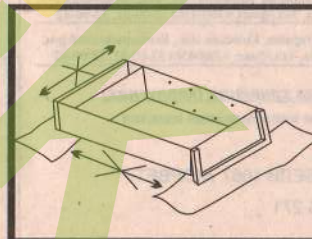


рис. 1

Сборку элементов мебели необходимо производить на мягкой и чистой поверхности (например полотенце, одеяло и т. п.), см. рис. 1. В отверстия диаметром 8 мм, находящиеся по краям элементов, вбить шканты, см. рис. 2. (Сквозные отверстия на стержне стяжки оставить свободными).

**Внимание:** если вы обнаружите, что какой-либо из шкантов выступает из отверстия на длину более 10 мм, его следует добить, заменить либо укоротить, поскольку при сборке он может повредить деталь.

**Замечание:** перед тем как прибить заднюю стенку (оргалит), необходимо выставить равенство расстояний А и В, см. рис. 3.

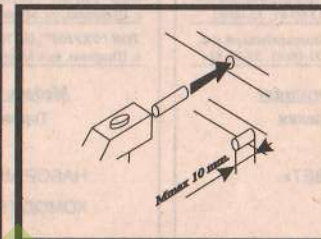


рис. 2

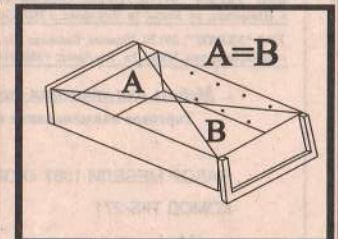


рис. 3