

ПРИНЦИПЫ ЭКСПЛУАТАЦИИ И УХОДА ЗА МЕБЕЛЬЮ



1. Мебель при установке выровнять по горизонтали.
2. Внимание: перемещение мебели волоком грозит нанесением дефектов. Во время переноса, мебель следует брать за вертикальные элементы: бока, ножки т.д. Запрещается брать за горизонтальные элементы мебели: панели, полки и т.д.
3. Мебель следует использовать в сухих помещениях, защищенных от воздействий неблагоприятных атмосферных условий.
4. Не следует чрезмерно перегружать мебель, так как это может привести к деформации.
5. Поверхность мебели следует протирать влажной тряпкой или бумажным полотенцем, для чистки использовать только средства, предназначенные для ухода за мебелью..
6. На мебельных фасадах МДФ защитную пленку снимать ПОСЛЕ МОНТАЖА И УСТАНОВКИ МЕБЕЛИ.
7. Избегать попадания прямых солнечных лучей на фасадную часть мебели.
8. При эксплуатации встроенных и других бытовых приборов избегать нагревания элементов мебели больше 45 С.

Не использовать чистящих химических средств!

ООО "УКРЮГ", 09170, Украина, Киевская обл., Белоцерковский р-н, с. Шкаровка, ул. Мира, 1а, тел./факс: +38(0456) 32-00-81, 32-00-82

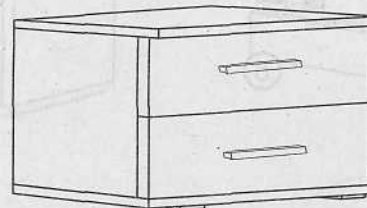
гарнитур мебели для спальни 355

ОРФЕЙ

ТУМБА ПРИКРОВАТНАЯ ТБ-397

Инструкция по сборке

Габаритные размеры (выс./шир./гл.):
0,38 0,50 0,43



ООО "УКРЮГ"

ООО "УКРЮГ", 09170, Украина, Киевская обл., Белоцерковский р-н, с. Шкаровка, ул. Мира, 1а, тел./факс: +38(0456) 32-00-81, 32-00-82

ТОВ «УКРЮГ», 09170, Україна, Київська обл., Білоцерківський р-н, с. Шкарівка, вул. Миру, 1а. Тел./факс: +38(0456) 32-00-81, 32-00-82

Мебель для хранения (корпусная)
Торговое наименование изделия

Гарнитур мебели для спальни 355 "Орфей":
Тумба прикроватная ТБ-397

04 груд. 2014

Дата изготовления.....

ГОСТ 16371-93.....

Штамп ОТК.....

Дата продажи.....



Гарантия 24 месяца со дня продажи
Гарантія 24 місяці з дня продажу



ООО "УКРЮГ"

ООО "УКРЮГ", 09170, Украина, Киевская обл., Белоцерковский р-н, с. Шкаровка, ул. Мира, 1а, тел./факс: +38(0456) 32-00-81, 32-00-82

ТОВ «УКРЮГ», 09170, Україна, Київська обл., Білоцерківський р-н, с. Шкарівка, вул. Миру, 1а. Тел./факс: +38(0456) 32-00-81, 32-00-82

Мебель для хранения (корпусная)
Торговое наименование изделия

Гарнитур мебели для спальни 355 "Орфей":
Тумба прикроватная ТБ-397

04 груд. 2014

Дата изготовления.....

ГОСТ 16371-93.....

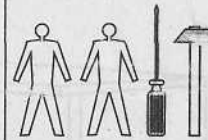
Штамп ОТК.....

Дата продажи.....



Гарантия 24 месяца со дня продажи
Гарантія 24 місяці з дня продажу

Для сборки необходимо:



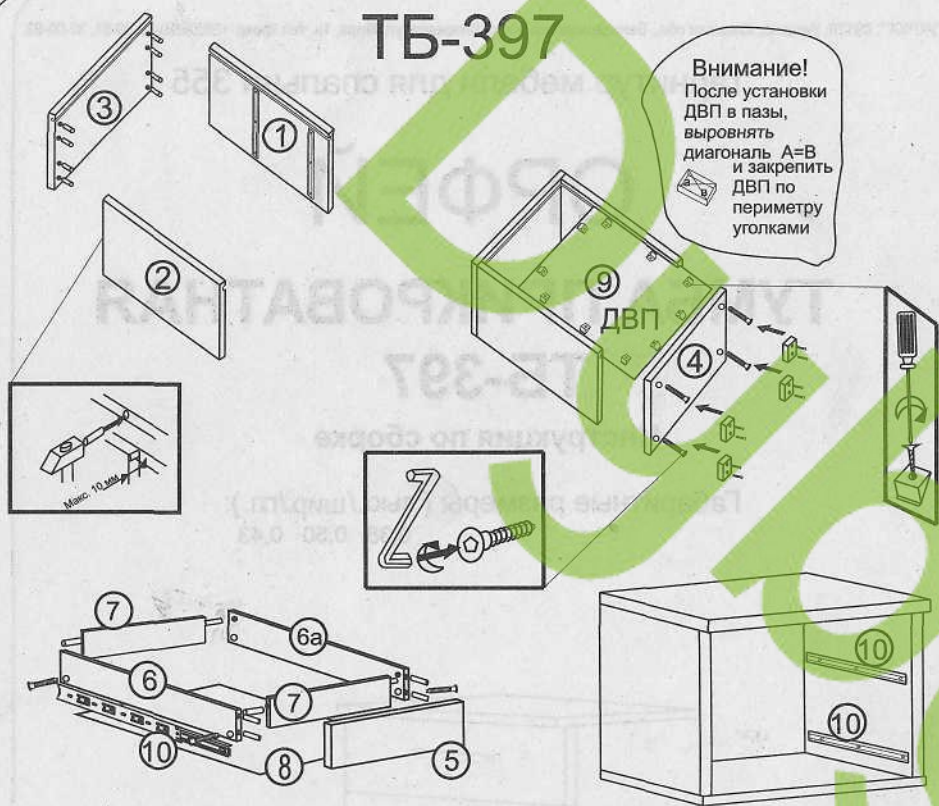
ВНИМАНИЕ! Сборка мебели должна осуществляться квалифицированным специалистом. Претензии к рекламации после неквалифицированной сборки мебели не принимаются. Производитель оставляет за собой право на конструктивные изменения и замену фурнитуры.

ИНФОРМАЦИЯ!

Уважаемый пользователь, в случае предъявления рекламаций, просьба письменно указать недостаток изделия с приложением ярлыка с упаковки поврежденной детали. Претензии к качеству продукции подаются на протяжении гарантийного срока (ГОСТ 16371-93)
Все замечания и жалобы следует предъявлять по месту приобретения мебели!

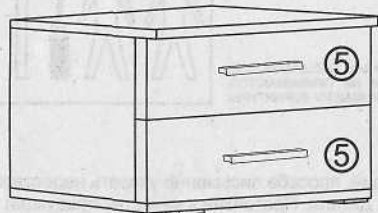
ТБ-397

Внимание!
После установки ДВП в пазы, выровнять диагональ А=В и закрепить ДВП по периметру уголками



Внимание!
Точную сборку выдвижного ящика смотрите вкладыш „Схема сборки выдвижного ящика“

Номер элемента	Размеры	№ упак
1,2	325x396	5-1
3	502x428	5-1
4	502x416	5-1
5,5	157x496x19	5-2
6,6a	350x100	5-1
7,7	412x100	5-1
8	440x346	5-1
9	337x480	5-1
10	направляющ	---



Ниже представлены символы и количество фурнитуры, которая будет необходима при сборке. Фурнитура упакована в коробке “Фурнитура”.

20шт Ø 3,5x14 мм	4шт Шайба под винт	1шт Клей	32шт Ø 3 x20 мм
24шт Шкант 8x30 мм	2 комплекта Направляющая 300 мм	12шт Конфирмат 6,4x50 мм	12шт Заглушка
1шт Ключ	20шт Гвоздь	8шт Уголки крепления ДВП	12шт Ø 4x30мм
4шт. Ножка	4шт Винт М4 х40 мм	2шт Ручка	

ВНИМАНИЕ!

Не монтировать элементы в случае их деформации или при наличии других недостатков.

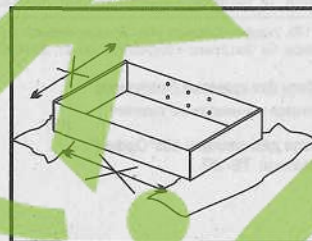


рис. 1

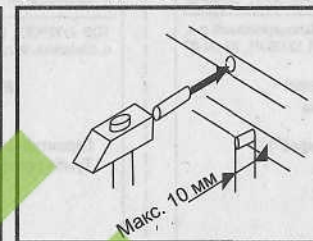


рис. 2

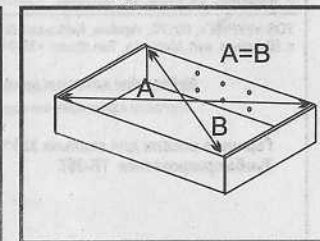


рис. 3

Сборку элементов мебели необходимо производить на мягкой и чистой поверхности (например, полотенце, одеяло), см. рис. 1. В отверстия диам. 8 мм, находящиеся по краям элементов, вбить шканты, см. рис. 2. (сквозные отверстия на стержне стяжки оставить свободными).

Внимание: если Вы обнаружите, что какой-либо из шкантов выступает из отверстия на длину более 10 мм, его следует добить, заменить либо укоротить, поскольку при сборке он может повредить деталь.

Замечание: перед тем, как прибить заднюю стенку (оргалит), необходимо выставить равенство диагоналей А и В, см. рис. 3.